

Ullstrøm Fepo AS



Kjøle- og fryserom i alle størrelser fra

VIESSMANN

1 Kjøle- og
fryserom

Kvalitets kjøle- og fryserom fra tyske VIESSMANN



Kjølerommene leveres i 4 høyder:

- 2045 og 2345 på rom uten gulv.
- 2110 mm og 2410 mm på rom med gulv.

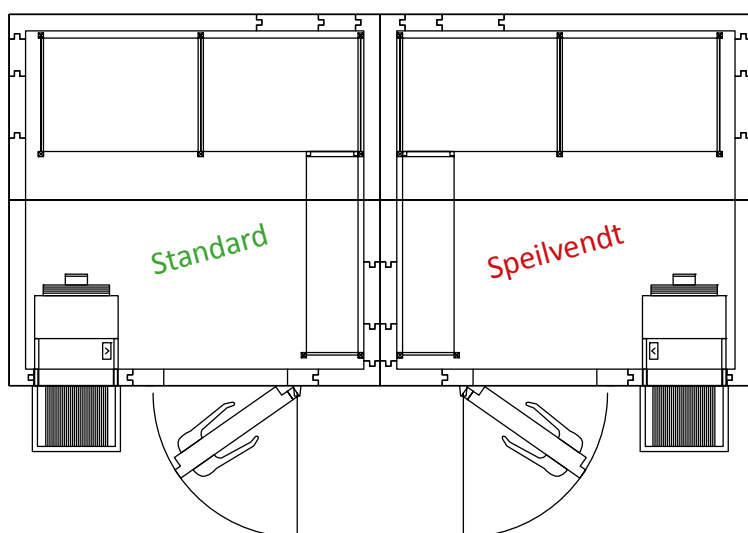
Fryserommet leveres i 2 høyder:

- 2150 mm og 2450 mm.

Kjølerom har 80 mm isolasjon.

Fryserom 100 mm isolasjon.

Døren kan plasseres på høyre eller venstre side av maskinen. Høyre- eller venstrehengslet uansett hvilken side maskinen er plassert.



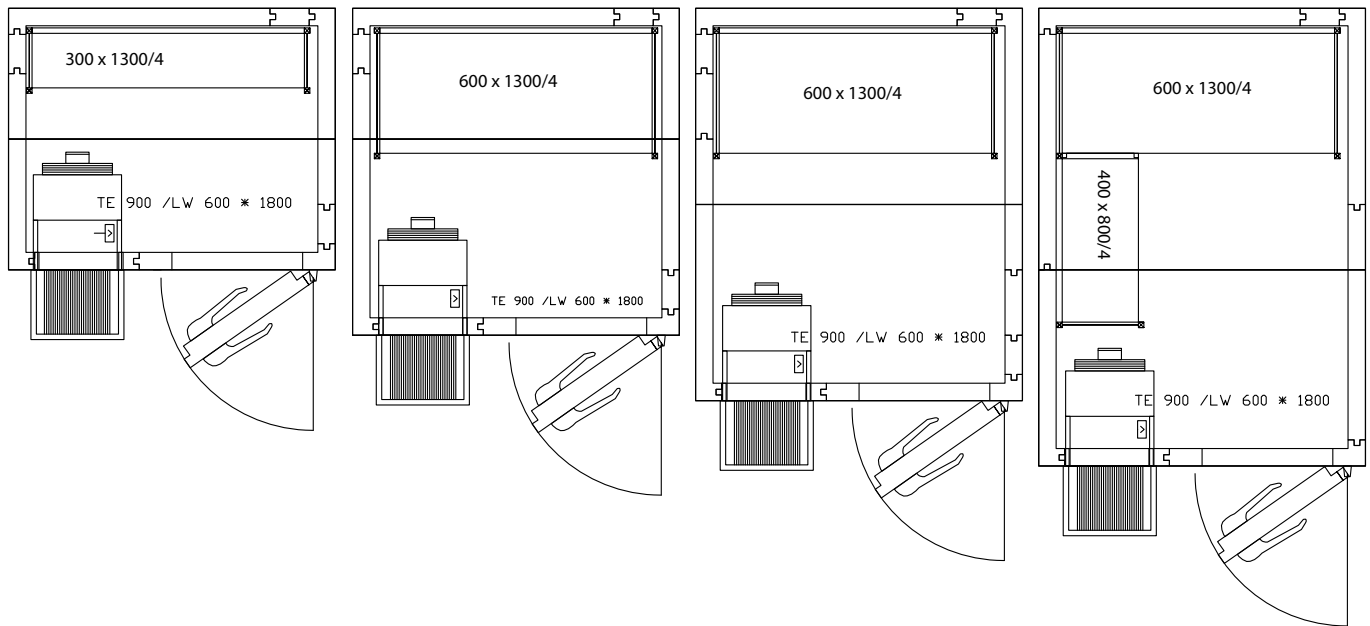
Alle rommene som er vist i katalogen kan leveres speilvendt til samme pris.

Vi kan levere rom på mål. Bredde/dybde med 300/100mm mellomrom.
Høyder 1,7 til 6 meter.

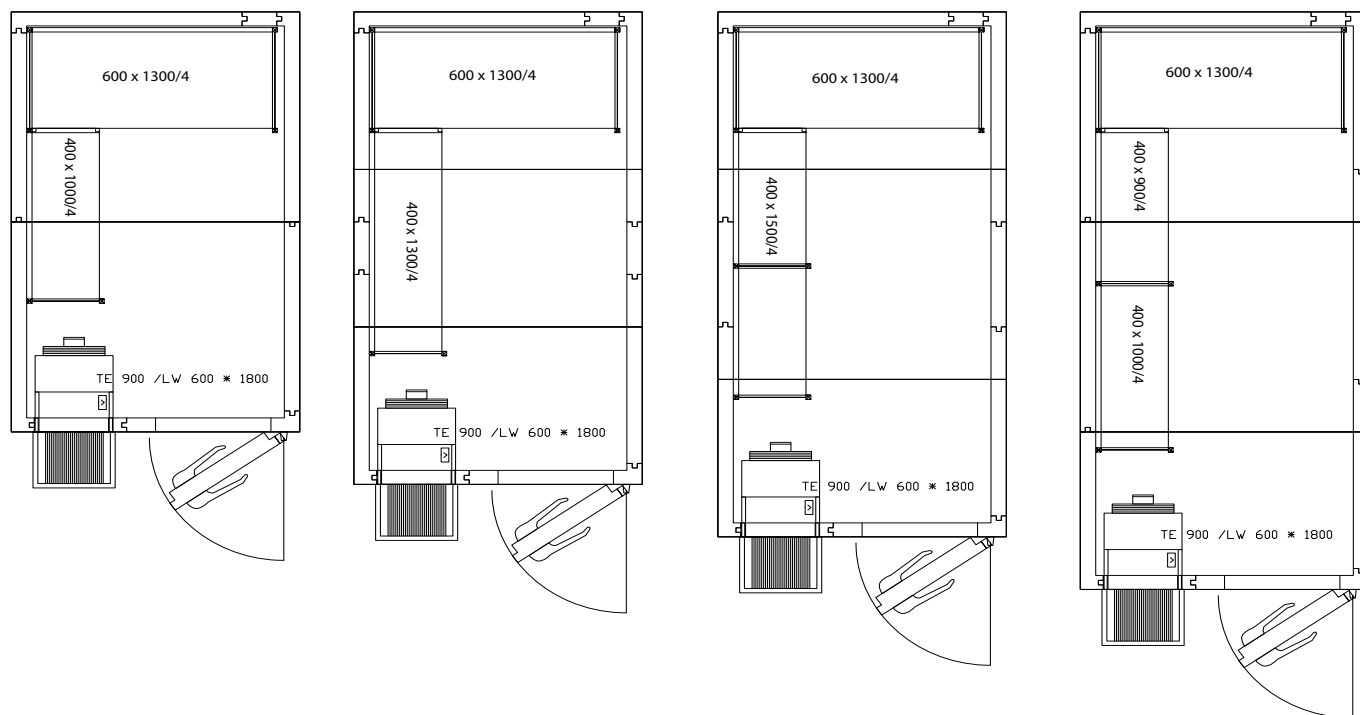
Se tekniske spesifikasjoner fra side 21.

Se tekniske spesifikasjoner på maskinene fra side 23.

VIESSMANN



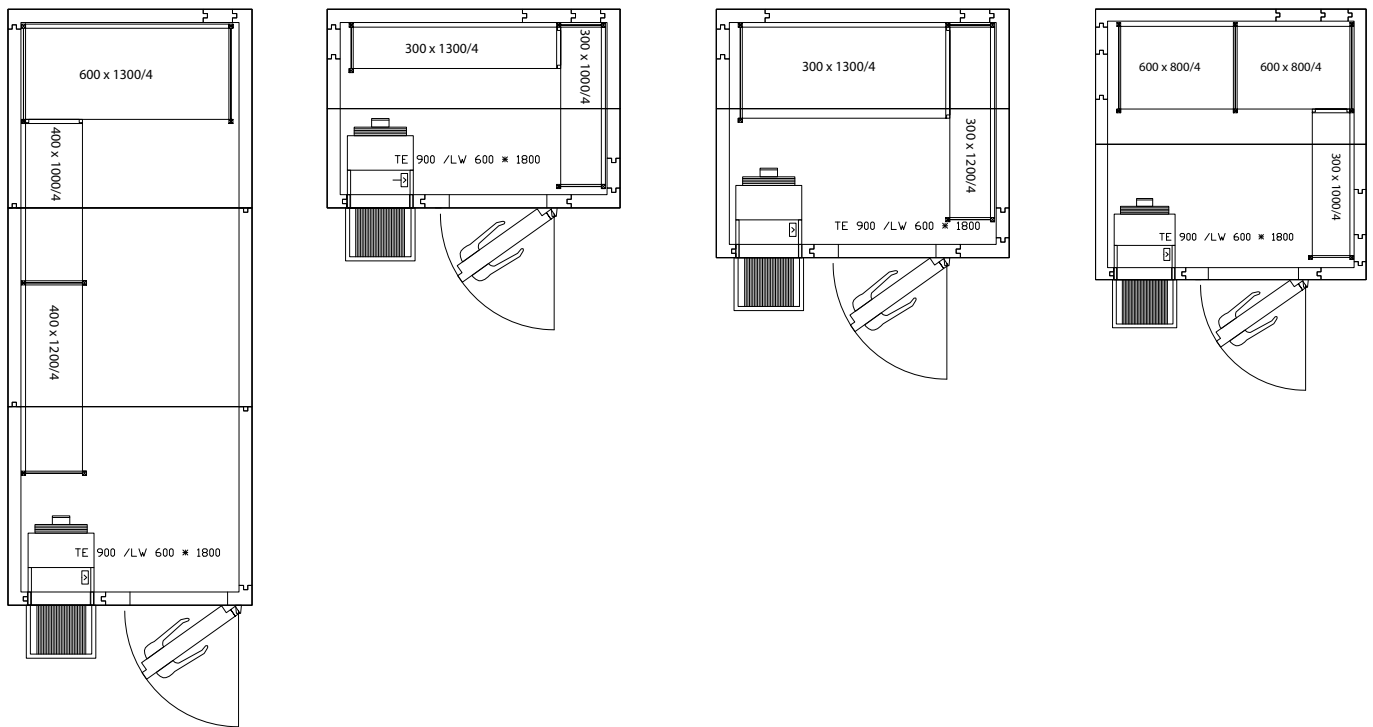
KJØLEROM	1500 x 1200	1500 x 1500	1500 x 1800	1500 x 2100
Komplett kjølerom Classic 80mm Høyde 2110mm Inkludert gulv	59.400,-	62.200,-	67.400,-	71.400,-
Komplett kjølerom Classic 80mm Høyde 2045mm Uten gulv	56.800,-	59.900,-	63.700,-	67.200,-
Maskinseksjon	CS 0500T	CS 0500T	CS 0900T	CS 0900T
Pristillegg EVO maskin	7.400,-	7.400,-	5.200,-	7.700,-
Maskinseksjon	CS 500 EVO	CS 500 EVO	CS 500 EVO	CS 900 EVO
Pris rom uten maskin og hyller. Inkludert gulv	34.700,-	36.700,-	38.900,-	41.000,-
Pris rom uten maskin og hyller. Uten gulv	32.100,-	33.600,-	35.200,-	36.800,-
Pristillegg høyde 2410/2345	1.800,-	2.100,-	2.200,-	2.200,-
Pris hyller	2.900,-	4.400,-	4.400,-	6.300,-
Temperaturområde CLASSIC/EVO	+3...+19°C/-5...+20°C			
FRYSEROM	1500 x 1200	1500 x 1500	1500 x 1800	1500 x 2100
Komplett fryserom Classic 100mm. Høyde 2150mm Maskinseksjon	70.500,-	68.700,-	76.600,-	81.000,-
Pristillegg høyde 2450	1.900,-	2.600,-	2.200,-	2.500,-
Pristillegg EVO maskin	10.200,-	10.200,-	10.200,-	10.200,-
Maskinseksjon	FS 900 EVO	FS 900 EVO	FS 900 EVO	FS 900 EVO
Pris rom uten maskin og hyller	37.200,-	36.700,-	42.100,-	44.600,-
Pris hyller	2.800,-	3.900,-	3.900,-	5.900,-
Temperaturområde CLASSIC/EVO	-5...-25°C			
DØRER				
Lysåpning dør romhøyde 2110/2150/2045	600x1800	600x1800	600x1800	600x1800
Lysåpning dør romhøyde 2410/2450/2345	600x2000	600x2000	600x2000	600x2000



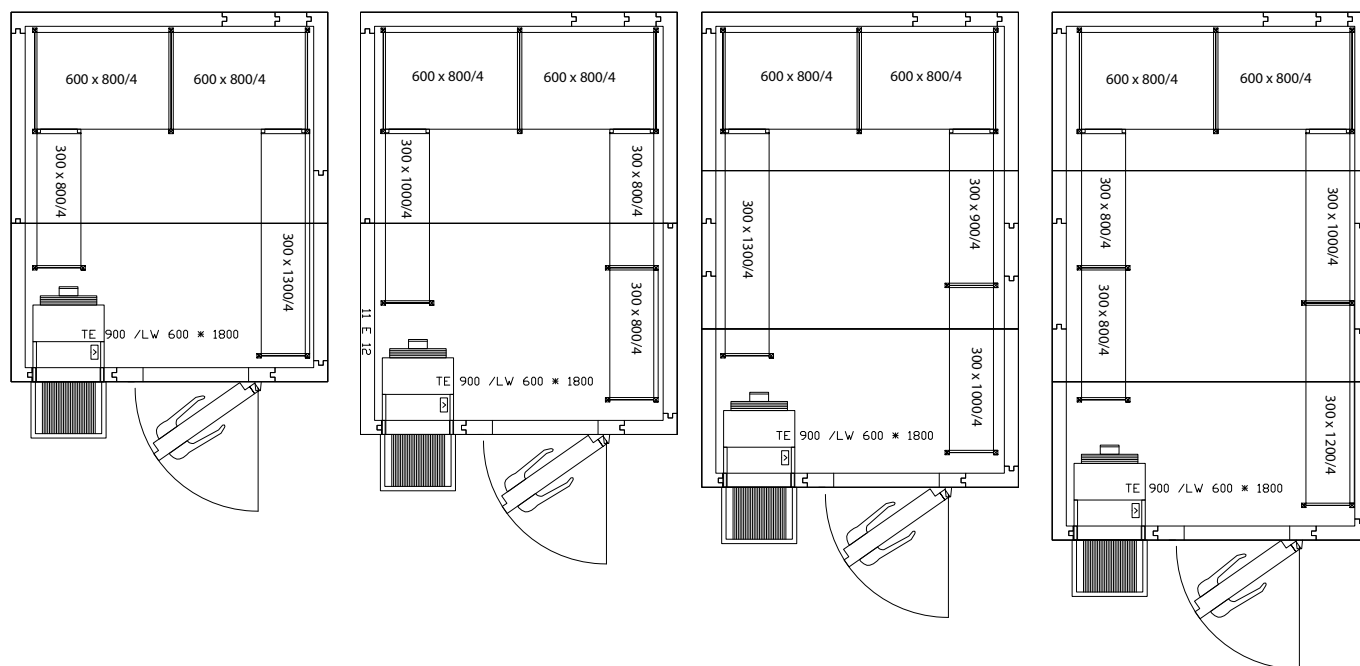
KJØLEROM	1500 x 2400	1500 x 2700	1500 x 3000	1500 x 3300
Komplett kjølerom Classic 80mm Høyde 2110mm Inkludert gulv	73.700,-	76.200,-	79.600,-	86.900,-
Komplett kjølerom Classic 80mm Høyde 2045mm Uten gulv	68.900,-	71.000,-	73.700,-	80.500,-
Maskinseksjon	CS 0900T	CS 0900T	CS 0900T	CS 1300T
Pristillegg EVO maskin	7.700,-	7.700,-	7.700,-	8.100,-
Maskinseksjon	CS 900 EVO	CS 900 EVO	CS 900 EVO	CS 1300 EVO
Pris rom uten maskin og hyller. Inkludert gulv	43.100,-	45.200,-	47.400,-	49.600,-
Pris rom uten maskin og hyller. Uten gulv	38.200,-	40.000,-	41.600,-	43.200,-
Pristillegg høyde 2410/2345	2.500,-	2.400,-	2.600,-	2.600,-
Pris hyller	6.600,-	6.900,-	8.000,-	8.400,-
Temperaturområde CLASSIC/EVO	+3...+19°C/-5...+20°C			

FRYSEROM	1500 x 2400	1500 x 2700	1500 x 3000	1500 x 3300
Komplett fryserom Classic 100mm. Høyde 2150mm Maskinseksjon	83.900,- FS 0900T	Kun EVO --	Kun EVO --	Kun EVO --
Pristillegg høyde 2450	2.500,-	2.500,-	2.800,-	2.900,-
Pristillegg fryserom EVO	10.200,-	102 700	106.500,-	109.200,-
Maskinseksjon	FS 900 EVO	FS 1200 EVO	FS 1200 EVO	FS 1200 EVO
Pris rom uten maskin og hyller	47.100,-	49.700,-	52.100,-	54.700,-
Pris hyller	6.200,-	6.300,-	7.700,-	7.700,-
Temperaturområde CLASSIC/EVO	-5...-25°C			

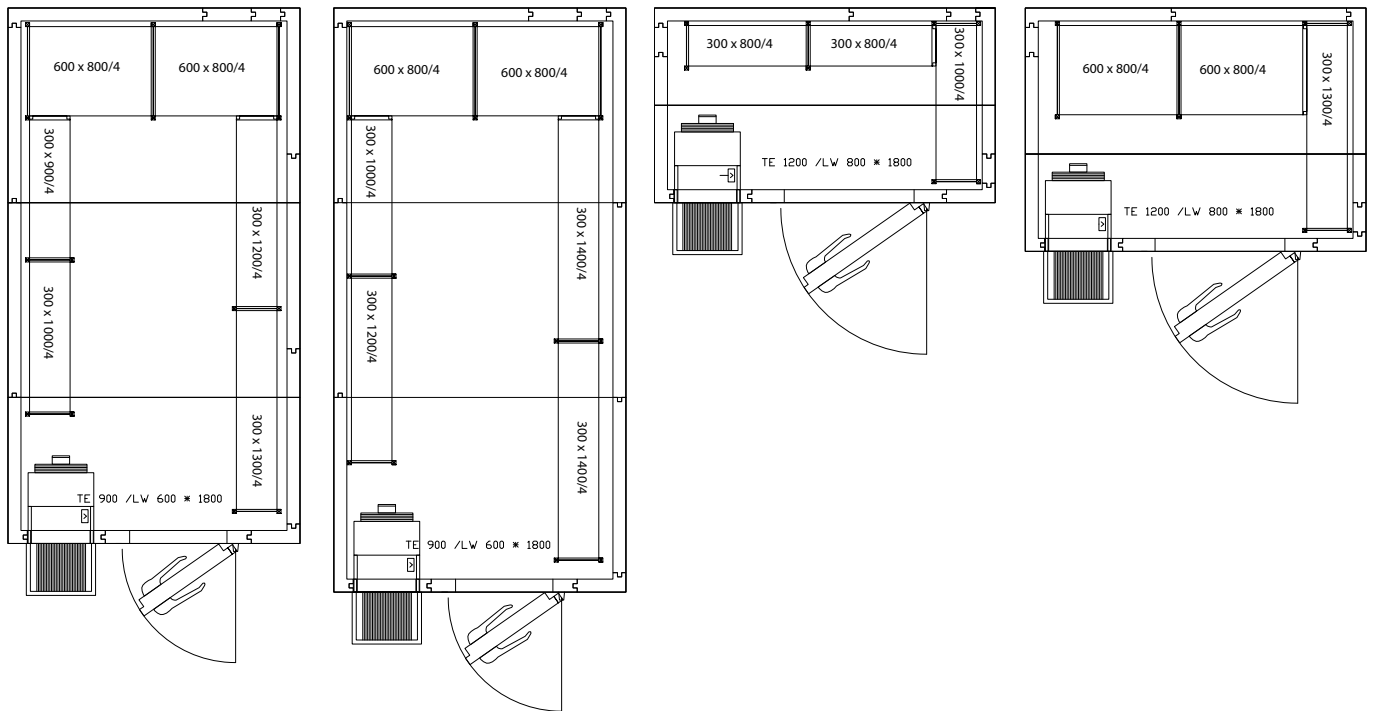
DØRER				
Lysåpning dør romhøyde 2110/2150/2045	600x1800	600x1800	600x1800	600x1800
Lysåpning dør romhøyde 2410/2450/2345	600x2000	600x2000	600x2000	600x2000



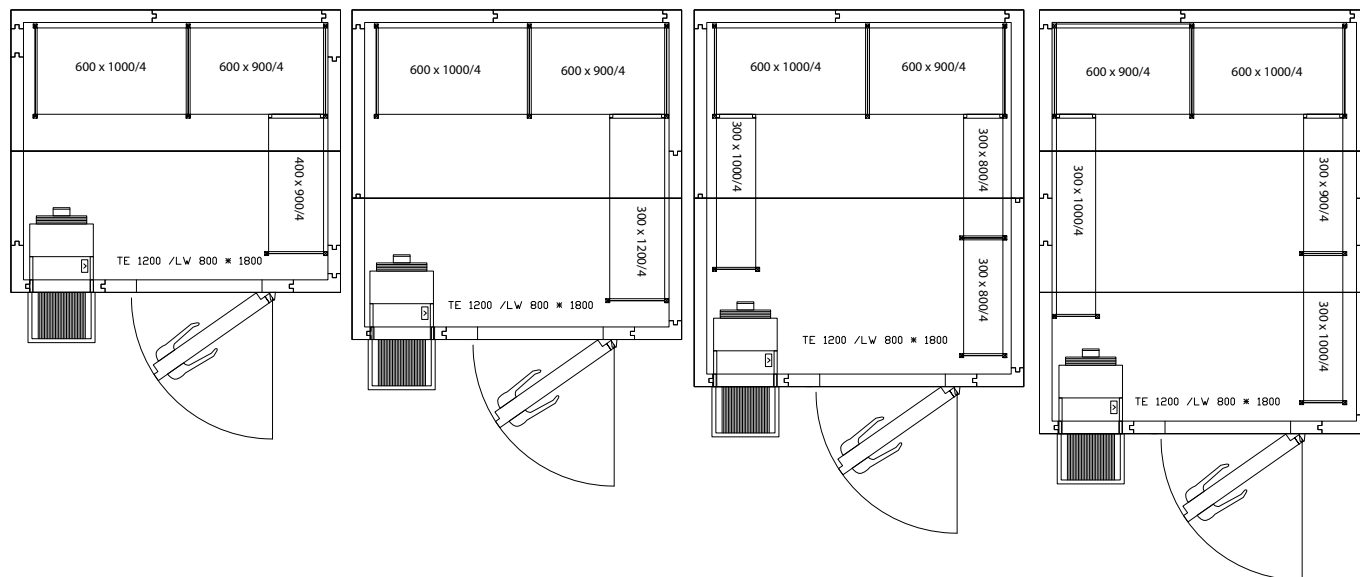
KJØLEROM	1500 x 3600	1800 x 1200	1800 x 1500	1800 x 1800
Komplett kjølerom Classic 80mm Høyde 2110mm Inkludert gulv	89.100,-	63.200,-	68.700,-	72.400,-
Komplett kjølerom Classic 80mm Høyde 2045mm Uten gulv	82.200,-	60.300,-	65.700,-	68.200,-
Maskinseksjon	CS 1300T	CS 0500T	CS 0900T	CS 0900T
Pristillegg EVO maskin	8.100,-	7.400,-	7.700,-	7.700,-
Maskinseksjon	CS 1300 EVO	CS 500 EVO	CS 900 EVO	CS 900 EVO
Pris rom uten maskin og hyller. Inkludert gulv	51.600,-	36.500,-	38.900,-	41.100,-
Pris rom uten maskin og hyller. Uten gulv	44.700,-	33.600,-	35.200,-	36.900,-
Pristillegg høyde 2410/2345	2.700,-	1.900,-	2.300,-	2.300,-
Pris hyller	8.600,-	4.800,-	6.500,-	7.200,-
Temperaturområde CLASSIC/EVO	+3...+19°C/-5...+20°C			
FRYSEROM	1500 x 3600	1800 x 1200	1800 x 1500	1800 x 1800
Komplett fryserom Classic 100mm. Høyde 2150mm	Kun EVO	74.800,-	75.000,-	82.500,-
Maskinseksjon	--	FS 0900T	FS 0900T	FS 0900T
Pristillegg høyde 2450	2.900,-	2.000,-	2.400,-	2.300,-
Pristillegg EVO maskin	116.300,-	10.200,-	10.200,-	10.200,-
Maskinseksjon	FS 1400 EVO	FS 900 EVO	FS 900 EVO	FS 900 EVO
Pris rom uten maskin og hyller	57.300,-	39.500,-	42.100,-	44.900,-
Pris hyller	8.100,-	4.800,-	6.500,-	7.100,-
Temperaturområde CLASSIC/EVO	-5...-25°C			
DØRER				
Lysåpning dør romhøyde 2110/2150/2045	600x1800	600x1800	600x1800	600x1800
Lysåpning dør romhøyde 2410/2450/2345	600x2000	600x2000	600x2000	600x2000



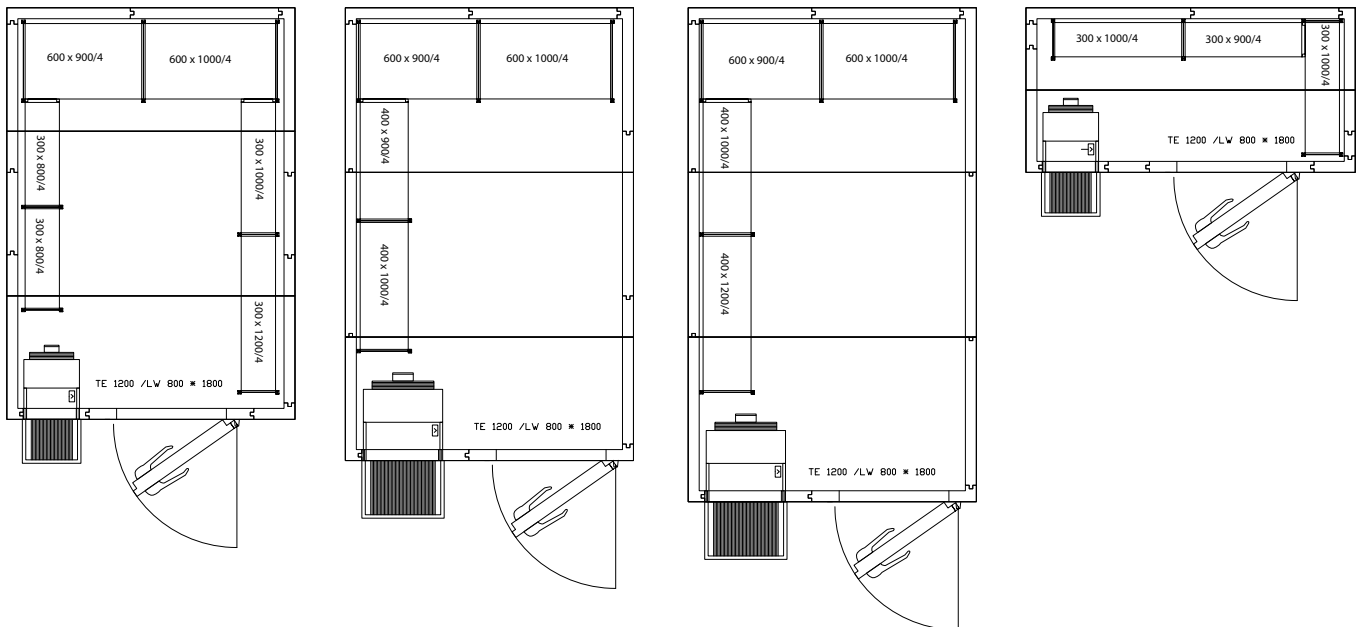
KJØLEROM	1800 x 2100	1800 x 2400	1800 x 2700	1800 x 3000
Komplett kjølerom Classic 80mm Høyde 2110mm Inkludert gulv	77.000,-	80.400,-	88.200,-	91.800,-
Komplett kjølerom Classic 80mm Høyde 2045mm Uten gulv	72.100,-	74.900,-	82.100,-	85.000,-
Maskinseksjon	CS 0900T	CS 0900T	CS 1300T	CS 1300T
Pristillegg EVO maskin	7.700,-	7.700,-	8.100,-	8.100,-
Maskinseksjon	CS 900 EVO	CS 900 EVO	CS 1300 EVO	CS 1300 EVO
Pris rom uten maskin og hyller. Inkludert gulv	43.500,-	45.800,-	48.100,-	50.500,-
Pris rom uten maskin og hyller. Uten gulv	38.600,-	40.200,-	42.000,-	43.600,-
Pristillegg høyde 2410/2345	2.300,-	2.500,-	2.400,-	2.700,-
Pris hyller	9.400,-	10.600,-	11.200,-	12.500,-
Temperaturområde CLASSIC/EVO	+3...+19°C/-5...+20°C			
FRYSEROM	1800 x 2100	1800 x 2400	1800 x 2700	1800 x 3000
Komplett fryserom Classic 100mm. Høyde 2150mm Maskinseksjon	87.100,-	98.600,-	102.200,-	106.200,-
Pristillegg høyde 2450	2.600,-	2.600,-	2.700,-	2.800,-
Pristillegg EVO maskin	10.200,-	5.800,-	5.800,-	10.000,-
Maskinseksjon	FS 0900T	FS 1400T	FS 1400T	FS 1400T
Pris rom uten maskin og hyller	47.500,-	50.400,-	53.100,-	55.800,-
Pris hyller	9.000,-	7.300,-	8.100,-	9.400,-
Temperaturområde CLASSIC/EVO	-5...-25°C			
DØRER				
Lysåpning dør romhøyde 2110/2150/2045	600x1800	600x1800	600x1800	600x1800
Lysåpning dør romhøyde 2410/2450/2345	600x2000	600x2000	600x2000	600x2000



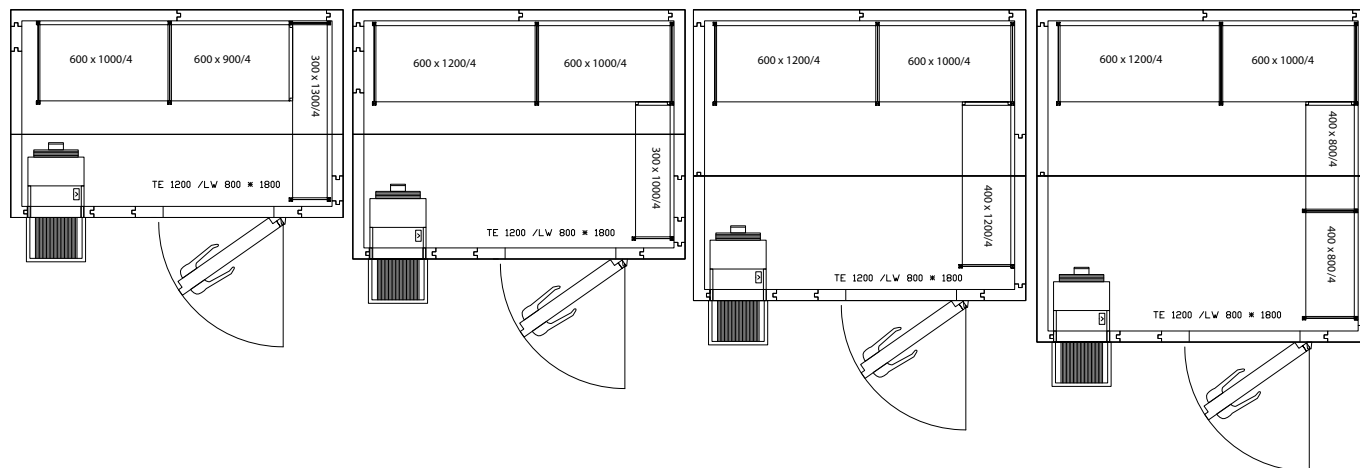
KJØLEROM	1800 x 3300	1800 x 3600	2100 x 1200	2100 x 1500
Komplett kjølerom Classic 80mm Høyde 2110mm Inkludert gulv	95.200,-	97.600,-	66.300,-	71.900,-
Komplett kjølerom Classic 80mm Høyde 2045mm Uten gulv	87.800,-	89.300,-	62.700,-	67.700,-
Maskinseksjon	CS 1300T	CS 1300T	CS 0500T	CS 0900T
Pristillegg EVO maskin	8.100,-	8.100,-	7.400,-	7.700,-
Maskinseksjon	CS 1300 EVO	CS 1300 EVO	CS 500 EVO	CS 900 EVO
Pris rom uten maskin og hyller. Inkludert gulv	52.800,-	55.100,-	38.700,-	41.100,-
Pris rom uten maskin og hyller. Uten gulv	45.300,-	46.900,-	35.100,-	36.900,-
Pristillegg høyde 2410/2345	2.700,-	2.900,-	2.300,-	2.300,-
Pris hyller	13.600,-	13.600,-	5.800,-	6.700,-
Temperaturområde CLASSIC/EVO	+3...+19°C/-5...+20°C			
FRYSEROM	1800 x 3300	1800 x 3600	2100 x 1200	2100 x 1500
Komplett fryserom Classic 100mm. Høyde 2150mm Maskinseksjon	109.100,-	116.300,-	78.400,-	82.700,-
Pristillegg høyde 2450	3.000,-	3.000,-	2.000,-	2.400,-
Pristillegg EVO maskin	17.300,-	13.700,-	10.200,-	10.200,-
Maskinseksjon	FS 1400T	FS 1800T	FS 0900T	FS 0900T
Pris rom uten maskin og hyller	58.500,-	61.400,-	42.100,-	44.900,-
Pris hyller	9.600,-	10.400,-	5.800,-	7.300,-
Temperaturområde CLASSIC/EVO	-5...-25°C			
DØRER				
Lysåpning dør romhøyde 2110/2150/2045	600x1800	600x1800	800x1800	800x1800
Lysåpning dør romhøyde 2410/2450/2345	600x2000	600x2000	800x2000	800x2000



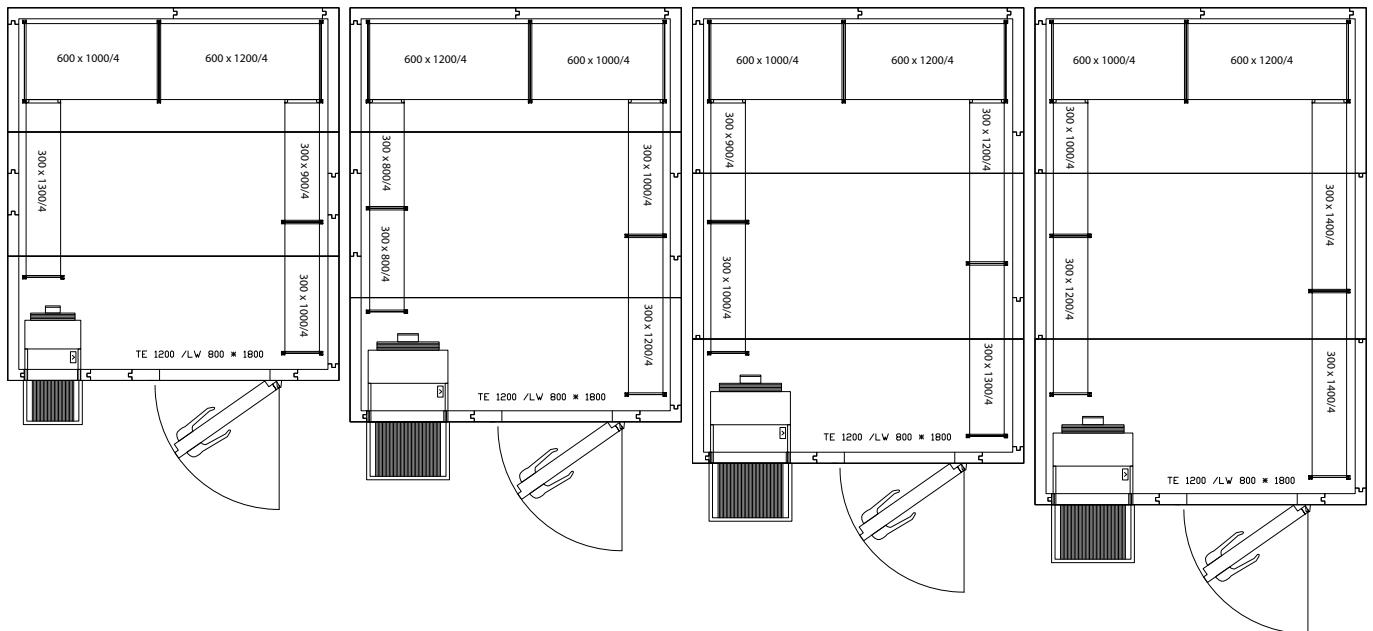
KJØLEROM	2100 x 1800	2100 x 2100	2100 x 2400	2100 x 2700
Komplett kjølerom Classic 80mm Høyde 2110mm Inkludert gulv	73.800,-	75.000,-	88.500,-	91.700,-
Komplett kjølerom Classic 80mm Høyde 2045mm Uten gulv	70.500,-	72.500,-	82.100,-	84.500,-
Maskinseksjon	CS 0900T	CS 0900T	CS 1300T	CS 1300T
Pristillegg EVO maskin	7.700,-	7.700,-	2.900,-	8.100,-
Maskinseksjon	CS 900 EVO	CS 900 EVO	CS 900 EVO	CS 1300 EVO
Pris rom uten maskin og hyller. Inkludert gulv	43.600,-	46.100,-	48.500,-	51.100,-
Pris rom uten maskin og hyller. Uten gulv	38.700,-	40.400,-	42.100,-	43.900,-
Pristillegg høyde 2410/2345	2.400,-	2.500,-	2.600,-	2.800,-
Pris hyller	7.700,-	7.900,-	11.200,-	11.700,-
Temperaturområde CLASSIC/EVO	+3...+19°C/-5...+20°C			
FRYSEROM	2100 x 1800	2100 x 2100	2100 x 2400	2100 x 2700
Komplett fryserom Classic 100mm. Høyde 2150mm Maskinseksjon	80.000,-	89.300,-	102.700,-	106.500,-
Pristillegg høyde 2450	2.600,-	2.700,-	2.900,-	3.000,-
Pristillegg EVO maskin	16.200,-	16.200,-	5.800,-	10.000,-
Maskinseksjon	FS 1200 EVO	FS 1200 EVO	FS 1200 EVO	FS 1400 EVO
Pris rom uten maskin og hyller	47.800,-	50.800,-	53.800,-	56.700,-
Pris hyller	7.700,-	7.900,-	8.000,-	8.900,-
Temperaturområde CLASSIC/EVO	-5...-25°C			
DØRER				
Lysåpning dør romhøyde 2110/2150/2045	800x1800	800x1800	800x1800	800x1800
Lysåpning dør romhøyde 2410/2450/2345	800x2000	800x2000	800x2000	800x2000



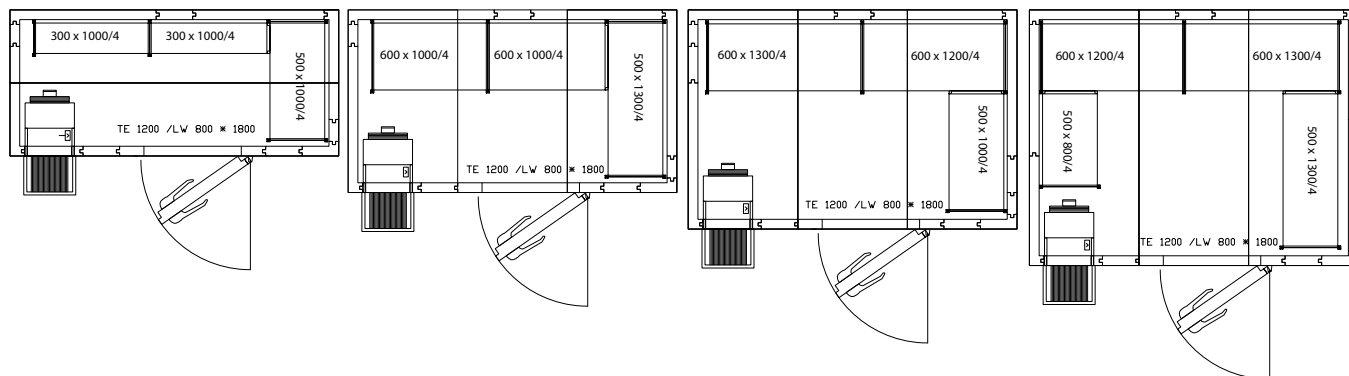
KJØLEROM	2100 x 3000	2100 x 3300	2100 x 3600	2400 x 1200
Komplett kjølerom Classic 80mm Høyde 2110mm Inkludert gulv	95.400,-	98.300,-	101.000,-	70.800,-
Komplett kjølerom Classic 80mm Høyde 2045mm Uten gulv	87.600,-	89.600,-	91.500,-	66.900,-
Maskinseksjon	CS 1300T	CS 2000T	CS 2000T	CS 0900T
Pristillegg EVO maskin	8.100,-	9.700,-	9.700,-	7.700,-
Maskinseksjon	CS 1300 EVO	CS 2000 EVO	CS 2000 EVO	CS 900 EVO
Pris rom uten maskin og hyller. Inkludert gulv	53.600,-	56.200,-	58.700,-	40.500,-
Pris rom uten maskin og hyller. Uten gulv	45.700,-	47.500,-	49.300,-	36.600,-
Pristillegg høyde 2410/2345	2.800,-	2.900,-	3.000,-	2.300,-
Pris hyller	13.000,-	10.000,-	10.200,-	6.200,-
Temperaturområde CLASSIC/EVO	+3...+19°C/-5...+20°C			
FRYSEROM	2100 x 3000	2100 x 3300	2100 x 3600	2400 x 1200
Komplett fryserom Classic 100mm. Høyde 2150mm Maskinseksjon	111.100,-	114.200,-	121.600,-	81.000,-
Pristillegg høyde 2450	FS 1400T	FS 1400T	FS 1800T	FS 0900T
Pristillegg EVO maskin	3.000,-	3.200,-	3.400,-	2.400,-
Maskinseksjon	17.300,-	17.300,-	13.700,-	10.200,-
Maskinseksjon	FS 2000 EVO	FS 2000 EVO	FS 2000 EVO	FS 900 EVO
Pris rom uten maskin og hyller	59.700,-	62.600,-	65.600,-	44.300,-
Pris hyller	10.500,-	10.700,-	11.400,-	6.200,-
Temperaturområde CLASSIC/EVO	-5...-25°C			
DØRER				
Lysåpning dør romhøyde 2110/2150/2045	800x1800	800x1800	800x1800	800x1800
Lysåpning dør romhøyde 2410/2450/2345	800x2000	800x2000	800x2000	800x2000



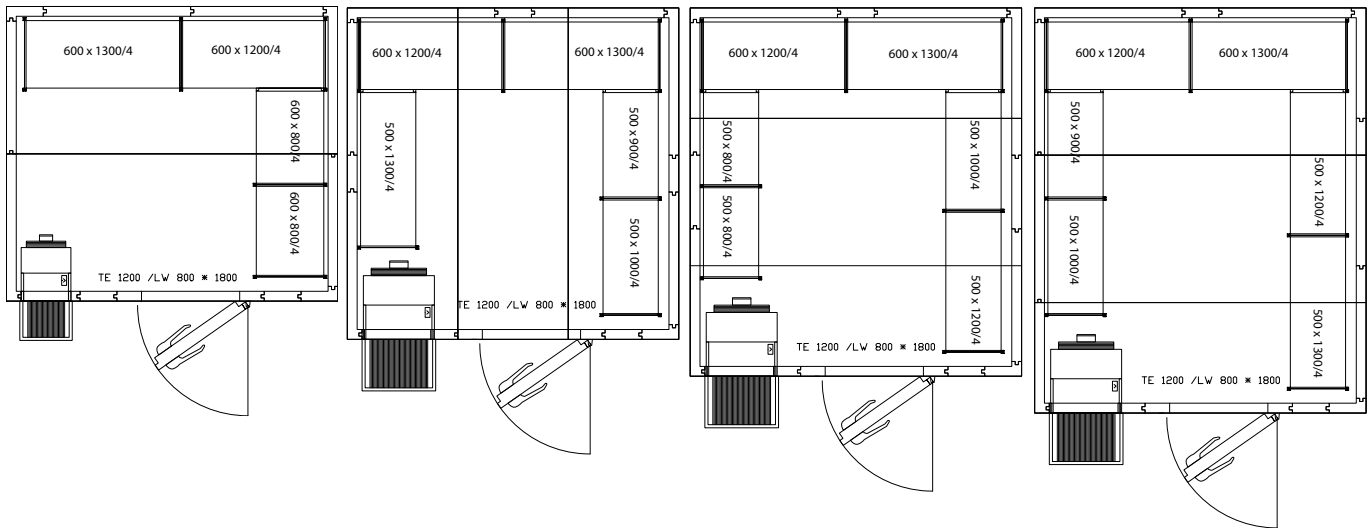
KJØLEROM	2400 x 1500	2400 x 1800	2400 x 2100	2400 x 2400
Komplett kjølerom Classic 80mm Høyde 2110mm Inkludert gulv	74.800,-	78.400,-	81.300,-	85.800,-
Komplett kjølerom Classic 80mm Høyde 2045mm Uten gulv	70.000,-	72.800,-	79.700,-	82.800,-
Maskinseksjon	CS 0900T	CS 0900T	CS 1300T	CS 1300T
Pristillegg EVO maskin	7.700,-	7.700,-	2.900,-	8.100,-
Maskinseksjon	CS 900 EVO	CS 900 EVO	CS 900 EVO	CS 1300 EVO
Pris rom uten maskin og hyller. Inkludert gulv	43.200,-	46.000,-	48.500,-	51.300,-
Pris rom uten maskin og hyller. Uten gulv	38.500,-	40.300,-	42.100,-	43.900,-
Pristillegg høyde 2410/2345	2.500,-	2.500,-	2.600,-	2.800,-
Pris hyller	7.500,-	8.300,-	8.700,-	10.000,-
Temperaturområde CLASSIC/EVO	+3...+19°C/-5...+20°C			
FRYSEROM	2400 x 1500	2400 x 1800	2400 x 2100	2400 x 2400
Komplett fryserom Classic 100mm. Høyde 2150mm	85.600,-	99.900,-	103.400,-	107.400,-
Maskinseksjon	FS 0900T	FS 1400T	FS 1400T	FS 1400T
Pristillegg høyde 2450	2.600,-	2.600,-	2.800,-	2.800,-
Pristillegg EVO maskin	10.200,-	5.800,-	5.800,-	10.000,-
Maskinseksjon	FS 900 EVO	FS 1200 EVO	FS 1200 EVO	FS 1400 EVO
Pris rom uten maskin og hyller	47.300,-	50.600,-	53.800,-	57.000,-
Pris hyller	7.700,-	8.300,-	8.700,-	9.500,-
Temperaturområde CLASSIC/EVO	-5...-25°C			
DØRER				
Lysåpning dør romhøyde 2110/2150/2045	800x1800	800x1800	800x1800	800x1800
Lysåpning dør romhøyde 2410/2450/2345	800x2000	800x2000	800x2000	800x2000



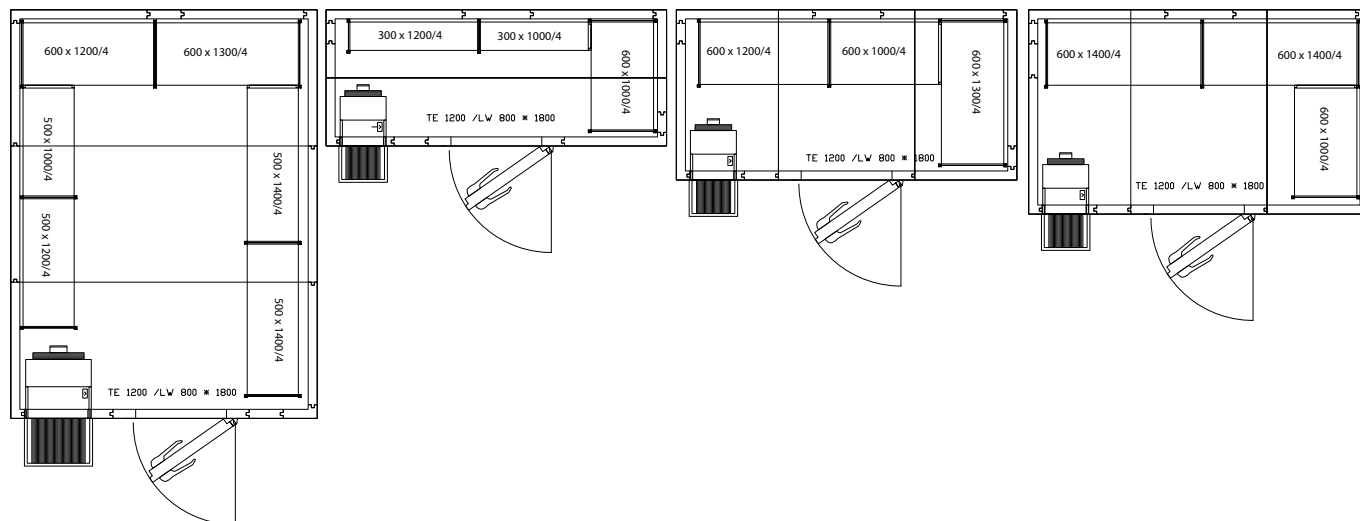
KJØLEROM	2400 x 2700	2400 x 3000	2400 x 3300	2400 x 3600
Komplett kjølerom Classic 80mm Høyde 2110mm Inkludert gulv	95.100,-	102.200,-	105.600,-	108.600,-
Komplett kjølerom Classic 80mm Høyde 2045mm Uten gulv	87.000,-	93.200,-	95.700,-	98.100,-
Maskinseksjon	CS 1300T	CS 2000T	CS 2000T	CS 2000T
Pristillegg EVO maskin	8.100,-	4.900,-	9.700,-	9.700,-
Maskinseksjon	CS 1300 EVO	CS 1300 EVO	CS 2000 EVO	CS 2000 EVO
Pris rom uten maskin og hyller. Inkludert gulv	53.700,-	56.300,-	59.000,-	61.700,-
Pris rom uten maskin og hyller. Uten gulv	45.600,-	47.300,-	49.200,-	51.100,-
Pristillegg høyde 2410/2345	2.700,-	3.000,-	3.100,-	3.100,-
Pris hyller	12.500,-	13.800,-	14.500,-	14.900,-
Temperaturområde CLASSIC/EVO	+3...+19°C/-5...+20°C			
FRYSEROM	2400 x 2700	2400 x 3000	2400 x 3300	2400 x 3600
Komplett fryserom Classic 100mm. Høyde 2150mm Maskinseksjon	113.400,-	118.000,-	125.300,-	129.200,-
Pristillegg høyde 2450	2.900,-	3.200,-	3.300,-	3.400,-
Pristillegg EVO maskin	10.000,-	17.300,-	13.700,-	13.700,-
Maskinseksjon	FS 1400 EVO	FS 2000 EVO	FS 2000 EVO	FS 2000 EVO
Pris rom uten maskin og hyller	60.000,-	63.200,-	66.400,-	69.500,-
Pris hyller	12.400,-	13.900,-	14.400,-	15.100,-
Temperaturområde CLASSIC/EVO	-5...-25°C			
DØRER				
Lysåpning dør romhøyde 2110/2150/2045	800x1800	800x1800	800x1800	800x1800
Lysåpning dør romhøyde 2410/2450/2345	800x2000	800x2000	800x2000	800x2000



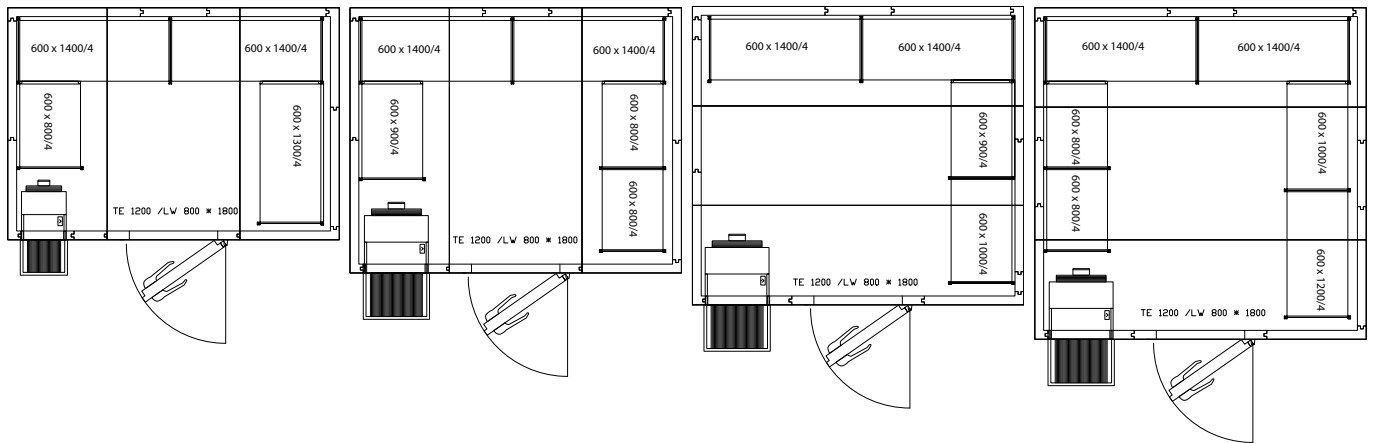
KJØLEROM	2700 x 1200	2700 x 1500	2700 x 1800	2700 x 2100
Komplett kjølerom Classic 80mm Høyde 2110mm Inkludert gulv	73.000,-	78.400,-	86.900,-	93.000,-
Komplett kjølerom Classic 80mm Høyde 2045mm Uten gulv	68.800,-	73.200,-	80.700,-	85.800,-
Maskinseksjon	CS 0900T	CS 0900T	CS 1300T	CS 1300T
Pristillegg EVO maskin	7.700,-	7.700,-	8.100,-	8.100,-
Maskinseksjon	CS 900 EVO	CS 900 EVO	CS 1300 EVO	CS 1300 EVO
Pris rom uten maskin og hyller. Inkludert gulv	42.300,-	45.300,-	48.200,-	51.100,-
Pris rom uten maskin og hyller. Uten gulv	38.000,-	40.100,-	42.100,-	43.900,-
Pristillegg høyde 2410/2345	2.300,-	2.400,-	2.500,-	2.800,-
Pris hyller	6.700,-	9.000,-	9.800,-	13.000,-
Temperaturområde CLASSIC/EVO	+3...+19°C/-5...+20°C			
FRYSEROM	2700 x 1200	2700 x 1500	2700 x 1800	2700 x 2100
Komplett fryserom Classic 100mm. Høyde 2150mm Maskinseksjon	83.600,-	99.700,-	104.100,-	110.600,-
Pristillegg høyde 2450	2.400,-	2.600,-	2.700,-	3.000,-
Pristillegg EVO maskin	10.200,-	5.800,-	5.800,-	10.000,-
Maskinseksjon	FS 900 EVO	FS 1200 EVO	FS 1200 EVO	FS 1400 EVO
Pris rom uten maskin og hyller	46.500,-	50.000,-	53.400,-	56.700,-
Pris hyller	6.600,-	8.800,-	9.800,-	13.000,-
Temperaturområde CLASSIC/EVO	-5...-25°C			
DØRER				
Lysåpning dør romhøyde 2110/2150/2045	800x1800	800x1800	800x1800	800x1800
Lysåpning dør romhøyde 2410/2450/2345	800x2000	800x2000	800x2000	800x2000



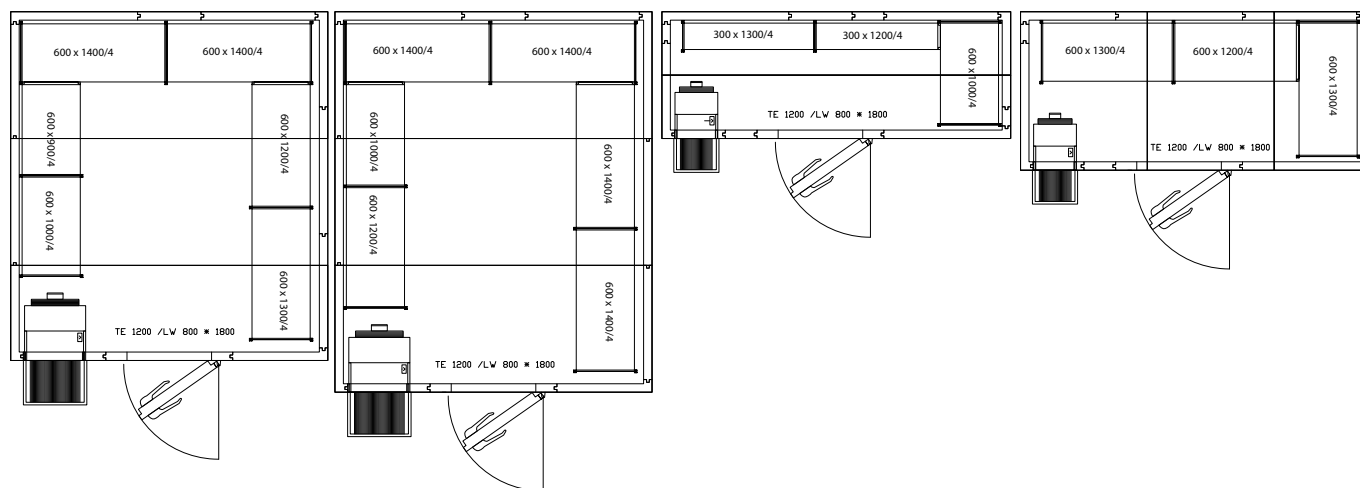
KJØLEROM	2700 x 2400	2700 x 2700	2700 x 3000	2700 x 3300
Komplett kjølerom Classic 80mm Høyde 2110mm Inkludert gulv	90.300,-	103.800,-	108.200,-	112.500,-
Komplett kjølerom Classic 80mm Høyde 2045mm Uten gulv	86.400,-	94.400,-	98.300,-	101.500,-
Maskinseksjon	CS 1300T	CS 2000T	CS 2000T	CS 2000T
Pristillegg EVO maskin	8.100,-	4.900,-	4.900,-	9.700,-
Maskinseksjon	CS 1300 EVO	CS 1300 EVO	CS 1300 EVO	CS 2000 EVO
Pris rom uten maskin og hyller. Inkludert gulv	53.700,-	56.500,-	59.300,-	62.300,-
Pris rom uten maskin og hyller. Uten gulv	45.600,-	47.500,-	49.400,-	51.300,-
Pristillegg høyde 2410/2345	2.700,-	2.900,-	3.100,-	3.200,-
Pris hyller	11.900,-	15.200,-	16.800,-	18.100,-
Temperaturområde CLASSIC/EVO	+3...+19°C/-5...+20°C			
FRYSEROM	2700 x 2400	2700 x 2700	2700 x 3000	2700 x 3300
Komplett fryserom Classic 100mm. Høyde 2150mm	112.300,-	119.400,-	124.600,-	132.400,-
Maskinseksjon	FS 1400T	FS 1400T	FS 1400T	FS 1800T
Pristillegg høyde 2450	2.900,-	3.200,-	3.300,-	3.500,-
Pristillegg EVO maskin	10.000,-	17.300,-	17.300,-	13.700,-
Maskinseksjon	FS 1400 EVO	FS 2000 EVO	FS 2000 EVO	FS 2000 EVO
Pris rom uten maskin og hyller	60.000,-	63.400,-	66.800,-	70.100,-
Pris hyller	11.300,-	15.000,-	16.800,-	17.700,-
Temperaturområde CLASSIC/EVO	-5...-25°C			
DØRER				
Lysåpning dør romhøyde 2110/2150/2045	800x1800	800x1800	800x1800	800x1800
Lysåpning dør romhøyde 2410/2450/2345	800x2000	800x2000	800x2000	800x2000



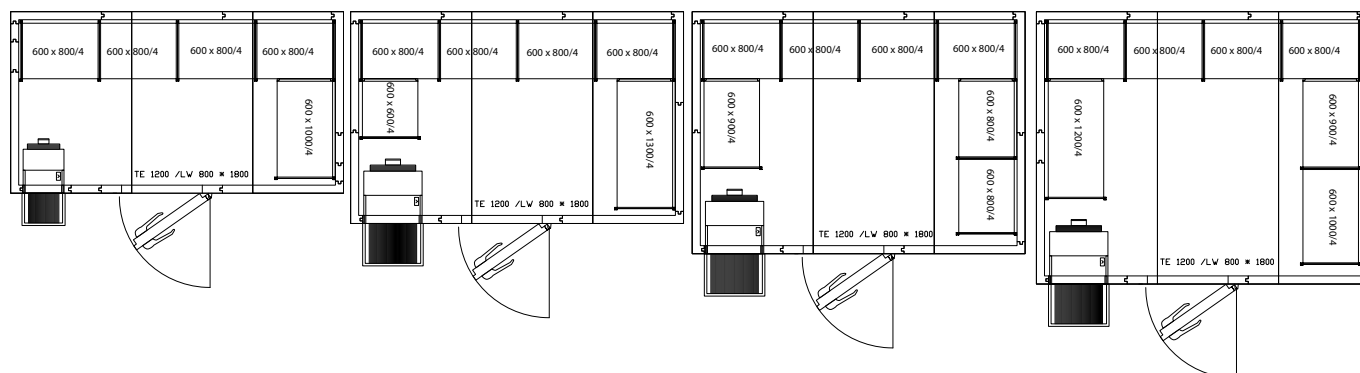
KJØLEROM	2700 x 3600	3000 x 1200	3000 x 1500	3000 x 1800
Komplett kjølerom Classic 80mm Høyde 2110mm Inkludert gulv	116.200,-	75.600,-	81.700,-	90.100,-
Komplett kjølerom Classic 80mm Høyde 2045mm Uten gulv	104.400,-	70.900,-	75.900,-	83.200,-
Maskinseksjon	CS 2000T	CS 0900T	CS 0900T	CS 1300T
Pristillegg EVO maskin	9.700,-	7.700,-	7.700,-	8.100,-
Maskinseksjon	CS 2000 EVO	CS 900 EVO	CS 900 EVO	CS 1300 EVO
Pris rom uten maskin og hyller. Inkludert gulv	65.100,-	44.200,-	47.500,-	50.600,-
Pris rom uten maskin og hyller. Uten gulv	53.300,-	39.500,-	41.700,-	43.700,-
Pristillegg høyde 2410/2345	3.200,-	2.300,-	2.500,-	2.700,-
Pris hyller	19.000,-	7.300,-	10.100,-	10.600,-
Temperaturområde CLASSIC/EVO	+3...+19°C/-5...+20°C			
FRYSEROM	2700 x 3600	3000 x 1200	3000 x 1500	3000 x 1800
Komplett fryserom Classic 100mm. Høyde 2150mm Maskinseksjon	143.900,-	86.400,-	103.000,-	107.600,-
Pristillegg høyde 2450	FS 2400T	FS 0900T	FS 1400T	FS 1400T
Pristillegg EVO maskin	3.500,-	2.400,-	2.800,-	2.800,-
Maskinseksjon	6.800,-	10.200,-	5.800,-	10.000,-
Maskinseksjon	FS 2000 EVO	FS 900 EVO	FS 1200T	FS 1400T
Pris rom uten maskin og hyller	73.600,-	48.700,-	52.400,-	56.100,-
Pris hyller	18.900,-	7.200,-	9.700,-	10.600,-
Temperaturområde CLASSIC/EVO	-5...-25°C			
DØRER				
Lysåpning dør romhøyde 2110/2150/2045	800x1800	800x1800	800x1800	800x1800
Lysåpning dør romhøyde 2410/2450/2345	800x2000	800x2000	800x2000	800x2000



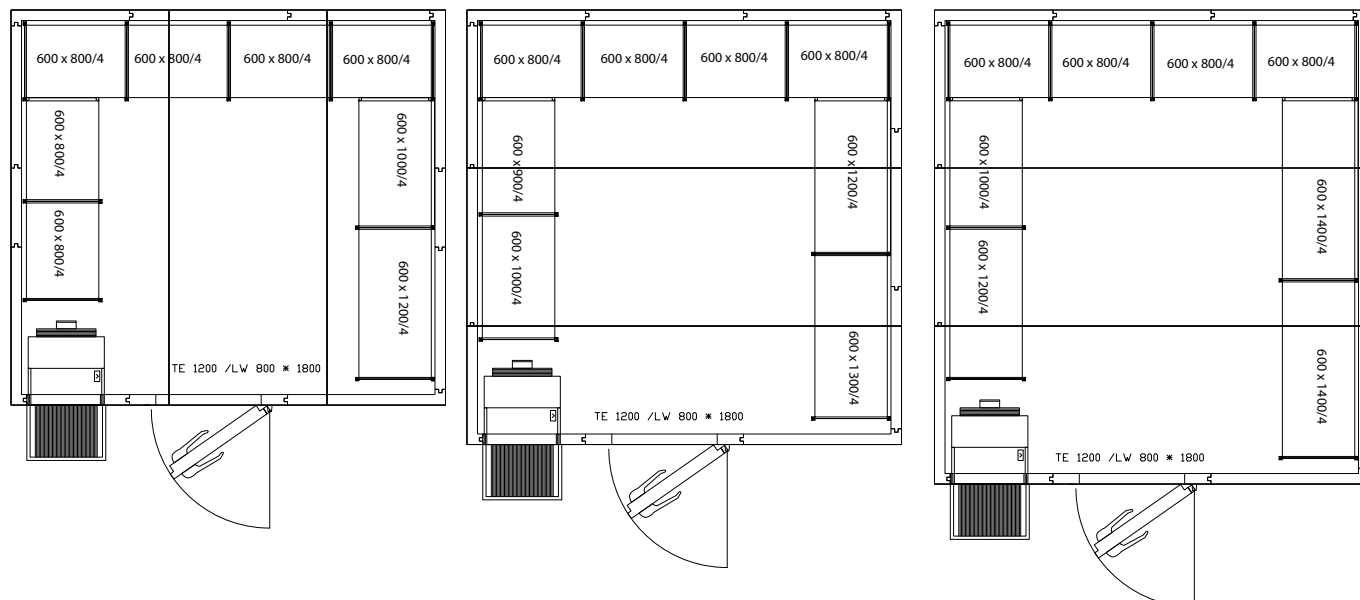
KJØLEROM	3000 x 2100	3000 x 2400	3000 x 2700	3000 x 3000
Komplett kjølerom Classic 80mm Høyde 2110mm Inkludert gulv	96.600,-	103.500,-	105.400,-	112.800,-
Komplett kjølerom Classic 80mm Høyde 2045mm Uten gulv	88.700,-	94.600,-	94.300,-	101.800,-
Maskinseksjon	CS 1300T	CS 2000T	CS 2000T	CS 2000T
Pristillegg EVO maskin	8.100,-	4.900,-	4.900,-	9.700,-
Maskinseksjon	CS 1300 EVO	CS 1300 EVO	CS 1300 EVO	CS 2000 EVO
Pris rom uten maskin og hyller. Inkludert gulv	53.600,-	56.300,-	59.300,-	62.400,-
Pris rom uten maskin og hyller. Uten gulv	45.700,-	47.300,-	49.400,-	51.400,-
Pristillegg høyde 2410/2345	2.800,-	3.000,-	3.100,-	3.200,-
Pris hyller	14.200,-	15.100,-	12.800,-	18.300,-
Temperaturområde CLASSIC/EVO	+3...+19°C/-5...+20°C			
FRYSEROM	3000 x 2100	3000 x 2400	3000 x 2700	3000 x 3000
Komplett fryserom Classic 100mm. Høyde 2150mm	114.700,-	119.400,-	120.600,-	133.400,-
Maskinseksjon	FS 1400T	FS 1400T	FS 1400T	FS 1800T
Pristillegg høyde 2450	3.000,-	3.000,-	3.300,-	3.300,-
Pristillegg EVO maskin	17.300,-	17.300,-	17.300,-	13.700,-
Maskinseksjon	FS 2000 EVO	FS 2000 EVO	FS 2000 EVO	FS 2000 EVO
Pris rom uten maskin og hyller	59.700,-	63.300,-	66.800,-	70.500,-
Pris hyller	14.100,-	15.100,-	12.800,-	18.400,-
Temperaturområde CLASSIC/EVO	-5...-25°C			
DØRER				
Lysåpning dør romhøyde 2110/2150/2045	800x1800	800x1800	800x1800	800x1800
Lysåpning dør romhøyde 2410/2450/2345	800x2000	800x2000	800x2000	800x2000



KJØLEROM	3000 x 3300	3000 x 3600	3300 x 1200	3300 x 1500
Komplett kjølerom Classic 80mm Høyde 2110mm Inkludert gulv	117.300,-	121.500,-	76.900,-	89.700,-
Komplett kjølerom Classic 80mm Høyde 2045mm Uten gulv	105.400,-	108.400,-	71.900,-	83.400,-
Maskinseksjon	CS 2000T	CS 2000T	CS 0900T	CS 1300T
Pristillegg EVO maskin	9.700,-	9.700,-	7.700,-	8.100,-
Maskinseksjon	CS 2000 EVO	CS 2000 EVO	CS 900 EVO	CS 1300T
Pris rom uten maskin og hyller. Inkludert gulv	65.400,-	68.500,-	45.300,-	49.700,-
Pris rom uten maskin og hyller. Uten gulv	53.500,-	55.300,-	40.200,-	43.300,-
Pristillegg høyde 2410/2345	3.200,-	3.400,-	2.500,-	2.600,-
Pris hyller	19.800,-	21.000,-	7.500,-	11.200,-
Temperaturområde CLASSIC/EVO	+3...+19°C/-5...+20°C			
FRYSEROM	3000 x 3300	3000 x 3600	3300 x 1200	3300 x 1500
Komplett fryserom Classic 100mm. Høyde 2150mm	145.100,-	150.000,-	88.200,-	106.700,-
Maskinseksjon	FS 2400T	FS 2400T	FS 0900T	FS 1400T
Pristillegg høyde 2450	3.600,-	3.700,-	2.700,-	2.900,-
Pristillegg EVO maskin	12.600,-	12.600,-	10.200,-	5.800,-
Maskinseksjon	FS 2500 EVO	FS 2500 EVO	FS 900 EVO	FS 1200 EVO
Pris rom uten maskin og hyller	74.000,-	77.700,-	50.300,-	55.000,-
Pris hyller	19.700,-	20.900,-	7.500,-	10.800,-
Temperaturområde CLASSIC/EVO	-5...-25°C			
DØRER				
Lysåpning dør romhøyde 2110/2150/2045	800x1800	800x1800	800x1800	800x1800
Lysåpning dør romhøyde 2410/2450/2345	800x2000	800x2000	800x2000	800x2000



KJØLEROM	3300 x 1800	3300 x 2100	3300 x 2400	3300 x 2700
Komplett kjølerom Classic 80mm Høyde 2110mm Inkludert gulv	94.000,-	103.900,-	107.700,-	112.200,-
Komplett kjølerom Classic 80mm Høyde 2045mm Uten gulv	86.500,-	95.200,-	97.900,-	101.300,-
Maskinseksjon	CS 1300T	CS 2000T	CS 2000T	CS 2000T
Pristillegg EVO maskin	8.100,-	9.700,-	9.700,-	9.700,-
Maskinseksjon	CS 1300 EVO	CS 2000 EVO	CS 2000 EVO	CS 2000 EVO
Pris rom uten maskin og hyller. Inkludert gulv	52.900,-	56.200,-	59.000,-	62.200,-
Pris rom uten maskin og hyller. Uten gulv	45.400,-	47.500,-	49.200,-	51.300,-
Pristillegg høyde 2410/2345	2.700,-	2.900,-	3.000,-	3.200,-
Pris hyller	12.200,-	15.600,-	16.600,-	17.900,-
Temperaturområde CLASSIC/EVO	+3...+19°C/-5...+20°C			
FRYSEROM	3300 x 1800	3300 x 2100	3300 x 2400	3300 x 2700
Komplett fryserom Classic 100mm. Høyde 2150mm Maskinseksjon	111.300,-	118.400,-	126.900,-	131.900,-
Pristillegg høyde 2450	3.000,-	3.100,-	3.200,-	3.500,-
Pristillegg EVO maskin	17.300,-	17.300,-	13.700,-	13.700,-
Maskinseksjon	FS 1400T	FS 1400T	FS 1800T	FS 1800T
Pris rom uten maskin og hyller	58.800,-	62.600,-	66.400,-	70.100,-
Pris hyller	11.500,-	14.900,-	15.900,-	17.200,-
Temperaturområde CLASSIC/EVO	-5...-25°C			
DØRER				
Lysåpning dør romhøyde 2110/2150/2045	800x1800	800x1800	800x1800	800x1800
Lysåpning dør romhøyde 2410/2450/2345	800x2000	800x2000	800x2000	800x2000



KJØLEROM	3300 x 3000	3300 x 3300	3300 x 3600
Komplett kjølerom Classic 80mm Høyde 2110mm Inkludert gulv	117.400,-	120.700,-	125.000,-
Komplett kjølerom Classic 80mm Høyde 2045mm Uten gulv	105.500,-	107.900,-	111.100,-
Maskinseksjon	CS 2000T	CS 2000T	CS 2000T
Pristillegg EVO maskin	9.700,-	9.700,-	9.700,-
Maskinseksjon	CS 2000 EVO	CS 2000 EVO	CS 2000 EVO
Pris rom uten maskin og hyller. Inkludert gulv	65.400,-	67.100,-	70.200,-
Pris rom uten maskin og hyller. Uten gulv	53.500,-	54.400,-	56.300,-
Pristillegg høyde 2410/2345	3.200,-	3.300,-	3.600,-
Pris hyller	19.900,-	21.500,-	22.700,-
Temperaturområde CLASSIC/EVO	+3...+19°C/-5...+20°C		
FRYSEROM	3300 x 3000	3300 x 3300	3300 x 3600
Komplett fryserom Classic 100mm. Høyde 2150mm	144.600,-	148.700,-	153.600,-
Maskinseksjon	FS 2400T	FS 2400T	FS 2400T
Pristillegg høyde 2450	3.600,-	3.600,-	3.900,-
Pristillegg EVO maskin	12.600,-	12.600,-	12.600,-
Maskinseksjon	FS 2500 EVO	FS 2500 EVO	FS 2500 EVO
Pris rom uten maskin og hyller	74.000,-	76.800,-	80.500,-
Pris hyller	19.200,-	20.500,-	21.700,-
Temperaturområde CLASSIC/EVO	-5...-25°C		
DØRER			
Lysåpning dør romhøyde 2110/2150/2045	800x1800	800x1800	800x1800
Lysåpning dør romhøyde 2410/2450/2345	800x2000	800x2000	800x2000



Kjølerom Roll In - med glassdører og sidevinduer

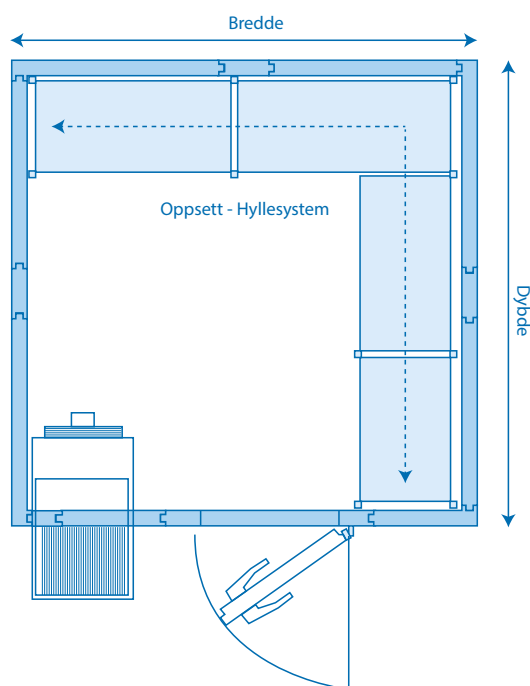
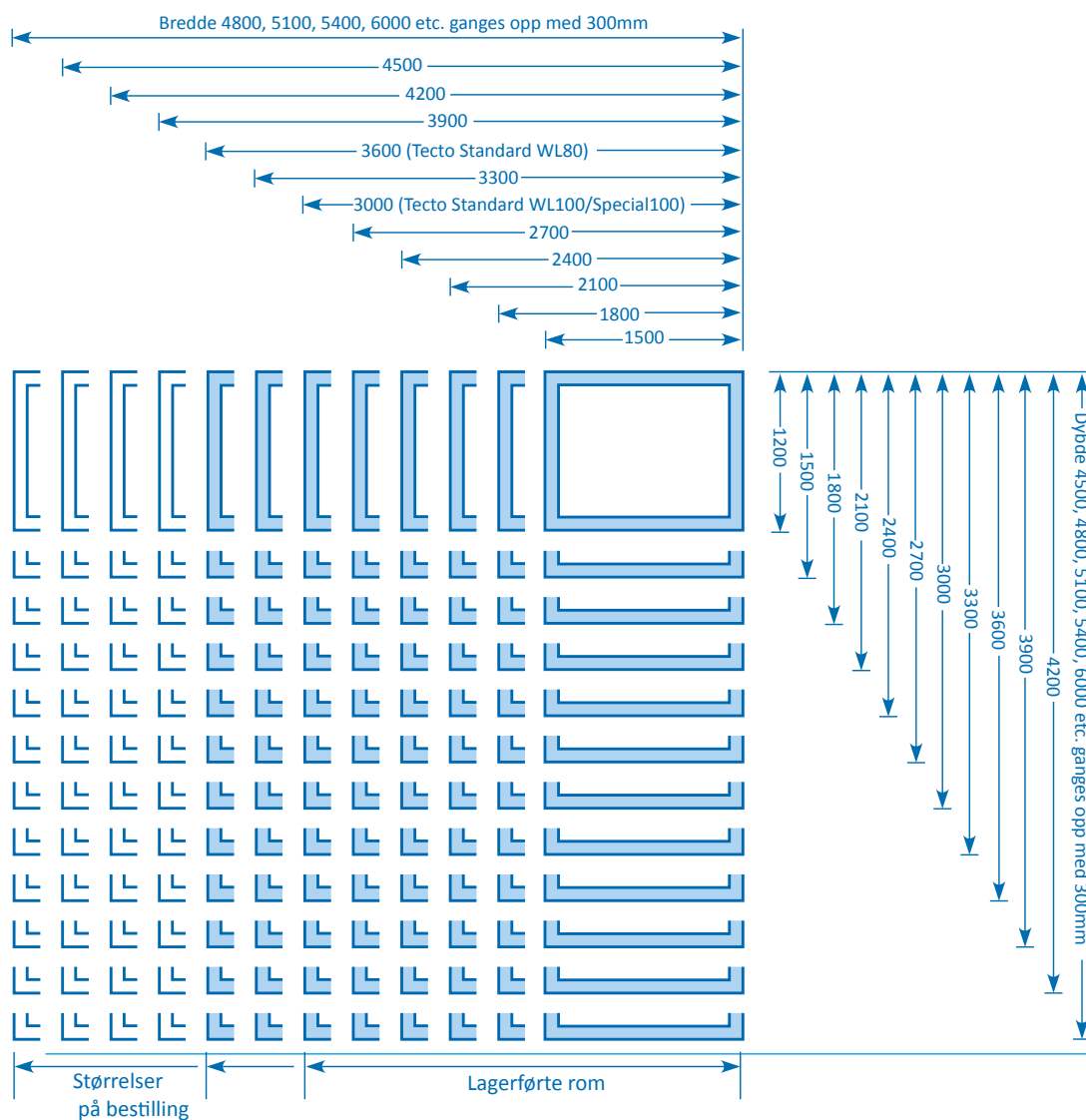
Stor kapasitet, mange bruksområder på begrenset areal

- 80mm isolasjon
- Uten gulv. U-profiler er inkludert
- Belysning er inkludert
- Takplassert kjølemaskin
- Hastighetregulator for fordamperviften kan leveres (blomster-rom)
- Ulike hyllesystemer kan leveres (f. eks. hyller for mat, drikke, vin eller blomster)
- *Andre størrelser, løsninger, konfigureringer - be om pris*

Utvendige mål rom, B x D x H, mm	2400 x 900 x 2345
Innvendige mål rom, B x D x H, mm	2240 x 740 x 2265
Nettovolum, liter	3754
lysåpning dør, B x H, mm	660 x 1878
Mål vinduer, B x H, mm	600 x 1650
Kjølemaskin CT 900	230V/1/50Hz - 950W
Temperaturområde, °C	+1...+20
*Lydnivå DIN EN 292, dbA	40
PRIS uten maskin og sidevinduer	67.000,-
Pristillegg per sidevindu	9.800,-
Pristillegg kjølemaskin	28.830,-

* Lydnivå DIN EN 292 betyr at målingen er foretatt 10 meter fra maskinen i en høyde av 1,6m

Størrelser kjøle- og fryserom



Lenke til video montering av Viessmann kjøle- og fryserom:



Kjølerommene leveres i 4 høyder:

- 2045 og 2345 på rom uten gulv.
- 2110 mm og 2410 mm på rom med gulv.

Fryserommet leveres i 2 høyder:

- 2150 mm og 2450 mm.
- Kjølerom har 80 mm isolasjon.
- Fryserom 100 mm isolasjon.
- Døren kan plasseres på høyre eller venstre side av maskinen.
- Høyre- eller venstrehengslet uansett hvilken side maskinen er plassert.



ROMMENE LEVERES I TO VERSJONER, CLASSIC ELLER EVO
VALGET AV MASKIN AVGJØR OM ET ROM ER CLASSIC ELLER EVO

CLASSIC

- Driftsikker elektromekanisk termostat
- Justerbar fra + 3... + 19°C for kjøøl og fra -5... -25 for frys
- Tidsstyrt avriming med fordunstning av tinevannet
- Muligheter for dørbryter
- Muligheter for å justere fuktigheten ved tidsstyring av fordamperviften.

Aggregatet

- Hermetisk lukket kjølesystem
- Ekspansjonsventil
- Sikkerhets høytrykkspressostat
- R134a på kjøøl. R404A på frys
- Ventilert kjøling
- 5 meter ledning med støpsel
- Ferdig utsparing for maskinen på standardrom

EVO

- Digital, programmerbar styring med digital temperaturvisning
- Justerbart temperaturområde
- Temperaturalarmer
- Varmgass avriming med fordunstning av tinevannet
- Muligheter for å justere fuktigheten ved tidsstyring av fordamperviften.
- Potensialfri alarmutgang
- Datautganger for ekstern logging

Aggregatet

- Hermetisk lukket kjølesystem
- Ekspansjonsventil
- Sikkerhets høytrykkspressostat
- R134a på kjøøl. R404A på frys
- Ventilert kjøling
- 5 meter ledning med støpsel
- Ferdig utsparing for maskinen på standardrom

KJØLEMASKIN	CS 0500	CS 0900	CS 1300	CS 2000	CS 2800
Temperaturområde termostat	+3...+19°C	+3...+19°C	+3...+19°C	+3...+19°C	+3...+19°C
IP verdi	IP 23	IP 23	IP 23	IP 23	IP 23
Omgivende temperatur	+1...+43°C	+1...+43°C	+1...+43°C	+1...+43°C	+1...+43°C
Spenning	230V	230V	230V	230V	230V
Frekvens	50Hz	50Hz	50Hz	50Hz	50Hz
Effektforbruk kompressor, vifter	240W	530W	720W	1100W	1580W
Strømforbruk kompressor vifter	1,3A	3,2A	4,7A	5,3	7,5
Kjøleeffekt ved +5/+32	500W	925W	1300W	2050W	2765W
Teoretisk varmeavgivelse	690W	1276W	1794	2829W	3815W
Nettovekt	49,5kg	52,7kg	60,0kg	89,7kg	101,0kg
Kuldemedium	R134a	R134a	R134a	R134a	R134a
Fyllemengde	600g	600g	650g	1000g	1400g
Luftbehov m ³ /t	550	800	1300	1700	3250
*Lydnivå DIN EN 292	39dbA	40dbA	41dBA	39dbA	40dbA

* Lydnivå DIN EN 292 betyr at målingen er foretatt 10 meter fra maskinen i en høyde av 1,6 meter.

FRYSEMASKIN	FS 0900	FS 1400	FS 1800	FS 2400
Temperaturområde	-5...-25°C	-5...-25°C	-5...-25°C	-5...-25°C
IP verdi	IP 23	IP 23	IP 23	IP 23
Omgivende temperatur	+1...+32°C	+1...+32°C	+1...+32°C	+1...+32°C
Spenning	230V	230V	400V/3	400V/3
Frekvens	50Hz	50Hz	50Hz	50Hz
Effektforbruk kompressor, vifter	750	1440	1690	2270
**Effektforbruk elektrisk avriming	850	1300	1300	1300
Strømforbruk kompressor vifter	3,4A	7,65A	3,8	4,8
Strømforbruk elektrisk avriming	3,7	5,9	5,9	5,9
Kjøleeffekt	900W	1330W	1820W	2450W
Teoretisk varmeavgivelse	1278W	1888W	2584W	3479W
Nettovekt	62,0kg	98,0kg	101,0kg	104,0kg
Kuldemedium	R404A	R404A	R404A	R404A
Fyllemengde	720g	1200g	1200g	1600
Luftbehov m ³ /t	1050	1650	1950	2550
*Lydnivå DIN EN 292	41dbA	42dBA	42dbA	45dbA

* Lydnivå DIN EN 292 betyr at målingen er foretatt 10 meter fra maskinen i en høyde av 1,6 meter.

** Kompressoren står stille under avriming. Man behøver derfor ikke ta hensyn til samlet effektforbruk på kompressor og avriming. Det holder med en separat 16A kurs.

VIESSMANN Spesifikasjon Maskiner EVO

KJØLEMASKIN	CS 500	CS 900	CS 1300	CS 1500	CS 2000	CS 2500	CS 3000
Temperaturområde digital styring	-5...+20°C	-5...+20°C	-5...+20°C	-5...+20°C	-5...+20°C	-5...+20°C	-5...+20°C
IP verdi	IP24	IP24	IP24	IP24	IP24	IP24	IP24
Omgivende temperatur	+1...+43°C	+1...+43°C	+1...+43°C	+1...+43°C	+1...+43°C	+1...+43°C	+1...+43°C
Spenning	230V/1/50	230V/1/50	230V/1/50	230V/1/50	230V/1/50	400V/3/50	400V/3/50
Styring	Digital	Digital	Digital	Digital	Digital	Digital	Digital
Avriming	Varmgass	Varmgass	Varmgass	Varmgass	Varmgass	Varmgass	Varmgass
Tilført effekt	334W	567W	660W	720W	1050W	1170W	1300W
Kjøleeffekt DIN EN 14511	634W	1050W	1350W	1505W	2035W	2440W	3010W
Teoretisk varmeavgivelse	824W	1449W	1863W	2076W	2808W	3367W	4153W
Nettovekt	45kg	54kg	58kg	61kg	105kg	107kg	109kg
Kuldemedium	R134a	R134a	R134a	R134a	R134a	R134a	R134a
Fyllemengde	500g	650g	1030g	1190g	1300g	1650g	1700g
Luftbehov m³/t	375	787	1332	1453	1635	2059	2967
*Lydnivå DIN EN 292	24,7	25,4	28,4	27,3	33,4	39,9	37,4

* Lydnivå DIN EN 292 betyr at målingen er foretatt 10 meter fra maskinen i en høyde av 1,6 meter.

FRYSEMASKIN	FS 900	FS 1200	FS 1400	FS 2000	FS 2500	FS 3000
Temperaturområde	-5...-25°C	-5...-25°C	-5...-25°C	-5...-25°C	-5...-25°C	-5...-25°C
IP verdi	IP24	IP24	IP24	IP24	IP24	IP24
Omgivende temperatur	+1...+43°C	+1...+43°C	+1...+43°C	+1...+43°C	+1...+43°C	+1...+43°C
Spenning	230V/1/50	230V/1/50	230V/1/50	400V/3/50	400V/3/50	400V/3/50
Styring	Digital	Digital	Digital	Digital	Digital	Digital
Avriming	Varmgass	Varmgass	Varmgass	Varmgass	Varmgass	Varmgass
Tilført effekt	820W	1145W	1279W	1660W	2043W	2496W
Kjøleeffekt DIN EN 14511	940W	1250W	1410W	1990W	2490W	3020W
Teoretisk varmeavgivelse	1335W	1775W	2002W	2825W	3535W	4288W
Nettovekt	68kg	73kg	75kg	105kg	109kg	111kg
Kuldemedium	R404A	R404A	R404A	R404A	R404A	R404A
Fyllemengde	690g	760g	950g	1500g	1800g	1800g
Luftbehov m³/t	969	1332	1635	1937	2119	3209
*Lydnivå DIN EN 292	31,9	31,9	34,8	35,8	37,8	37,5

* Lydnivå DIN EN 292 betyr at målingen er foretatt 10 meter fra maskinen i en høyde av 1,6 meter.

VIESSMANN Spesifikasjon Maskiner Split Unit

KJØLEMASKIN	CS 0500	CS 0900	CS 1300	CS 2000	CS 2800
Temperaturområde termostat	-5...+20°C	-5...+20°C	-5...+20°C	-5...+20°C	-5...+20°C
IP verdi	IP 23	IP 23	IP 23	IP 23	IP 23
Omgivende temperatur	+1...+43°C	+1...+43°C	+1...+43°C	+1...+43°C	+1...+43°C
Spenning	230V	230V	230V	230V	230V
Frekvens	50Hz	50Hz	50Hz	50Hz	50Hz
Effektforbruk kompressor, vifter	240W	530W	720W	1100W	1580W
Strømforbruk kompressor vifter	1,3A	3,2A	4,7A	5,3	7,5
Kjøleeffekt ved +5/+32	500W	925W	1300W	2050W	2765W
Teoretisk varmeavgivelse	690W	1276W	1794	2829W	3815W
Kuldemedium	R134a	R134a	R134a	R134a	R134a
Luftbehov m³/t	550	800	1300	1700	3250
*Lydnivå DIN EN 292	39dba	40dba	41dba	39dba	40dba

* Lydnivå DIN EN 292 betyr at målingen er foretatt 10 meter fra maskinen i en høyde av 1,6 meter.

Maksimal rørlengde 15 meter. For innendørsmontering. Inkludert remote controller.

Dersom maskinen skal stå utendørs, må den ikke stå i direkte sollys eller være utsatt for regn eller snø. Man må ettermontere vinterdrift styring i Norge.

Ta kontakt med oss for råd om vinterdrift styring.

FRYSEMASKIN	FS 0900	FS 1400	FS 1800	FS 2400
Temperaturområde	-5...-25°C	-5...-25°C	-5...-25°C	-5...-25°C
IP verdi	IP 23	IP 23	IP 23	IP 23
Omgivende temperatur	+1...+32°C	+1...+32°C	+1...+32°C	+1...+32°C
Spenning	230V	230V	400V/3	400V/3
Frekvens	50Hz	50Hz	50Hz	50Hz
Effektforbruk kompressor, vifter	750	1440	1690	2270
**Effektforbruk elektrisk avriming	850	1300	1300	1300
Strømforbruk kompressor vifter	3,4A	7,65A	3,8	4,8
Strømforbruk elektrisk avriming	3,7	5,9	5,9	5,9
Kjøleeffekt	900W	1330W	1820W	2450W
Teoretisk varmeavgivelse	1278W	1888W	2584W	3479W
Nettovekt	62,0kg	98,0kg	101,0kg	104,0kg
Kuldemedium	R404A	R404A	R404A	R404A
Luftbehov m³/t	1050	1650	1950	2550
*Lydnivå DIN EN 292	41dba	42dba	42dba	45dba

* Lydnivå DIN EN 292 betyr at målingen er foretatt 10 meter fra maskinen i en høyde av 1,6 meter.

** Kompressoren står stille under avriming. Man behøver derfor ikke ta hensyn til samlet effektforbruk på kompressor og avriming. Det holder med en separat 16A kurs.

Maksimal rørlengde 15 meter. For innendørsmontering. Inkludert remote controller.

Dersom maskinen skal stå utendørs, må den ikke stå i direkte sollys eller være utsatt for regn eller snø. Man må ettermontere vinterdrift styring i Norge.

Ta kontakt med oss for råd om vinterdrift styring.

VIESSMANN Spesifikasjon Takmaskiner

KJØLEMASKIN	CT 0900	CT 1200	CT 1500	CT 2000	CT 3000
Utvendige mål, B x D x H mm	890 x 655 x 370	890 x 655 x 370	890 x 655 x 370	980 x 833 x 470	980 x 833 x 470
Utsparingsmål, B x D mm	405 x 570	405 x 570	405 x 570	450 x 740	450 x 740
Luftfordeleren stikker ned fra taket, mm	117	117	117	117	117
Temperaturområde termostat	-5...+20°C	-5...+20°C	-5...+20°C	-5...+20°C	-5...+20°C
Maks omgivende temperatur	+2...+40°C	+2...+40°C	+2...+40°C	+2...+40°C	+2...+40°C
IP verdi	IP 22	IP 22	IP 22	IP 22	IP 22
Lengde nettleddning, meter	4,5	4,5	4,5	4,5	4,5
Lengde ledning remote controller min/maks, meter	5...15	5...15	5...15	5...15	5...15
Spenning	230V/1/50Hz	230V/1/50Hz	230V/1/50Hz	230V/1/50Hz	230V/1/50Hz
Effektforbruk W	950	1150	1450	1800	2600
Effektforbruk elektrisk avriming, W	650	650	650	800	800
Kjøleeffekt ved +5/+32, W	950	1200	1425	1900	2600
Teoretisk varmeavgivelse, W	1311	1760	2475	2622	3588
Nettovekt, kg	62,5	67	67,7	97,5	110
Kuldemedium	R404A	R404A	R404A	R404A	R404A
Fyllemengde, gram	850	1200	1300	1300	1600
Luftbehov kondensator m ³ /t	600	520	520	860	760
*Lydnivå DIN EN 292, dBA	40	41	42	43	46

* Lydnivå DIN EN 292 betyr at målingen er foretatt 10 meter fra maskinen i en høyde av 1,6 meter.

FRYSEMASKIN	FT 0700	FT 1000	FT 1200	FT 1500
Utvendige mål, B x D x H mm	890 x 655 x 370	980 x 833 x 470	980 x 833 x 470	980 x 833 x 470
Utsparingsmål, B x D mm	405 x 570	450 x 740	450 x 740	450 x 740
Luftfordeleren stikker ned fra taket, mm	117	117	117	117
Temperaturområde termostat	-5...-25°C	-5...-25°C	-5...-25°C	-5...-25°C
Maks omgivende temperatur	+2...+40°C	+2...+40°C	+2...+40°C	+2...+40°C
IP verdi	IP 22	IP 22	IP 22	IP 22
Lengde nettleddning, meter	4,5	4,5	4,5	4,5
Lengde ledning remote controller min/maks, meter	5...15	5...15	5...15	5...15
Spenning	230V/1/50Hz	230V/1/50Hz	230V/1/50Hz	230V/1/50Hz
Effektforbruk W	600	800	1100	1400
Effektforbruk elektrisk avriming, W	650	800	800	800
Kjøleeffekt ved +5/+32, W	625	850	1000	1375
Teoretisk varmeavgivelse, W	887	1207	1420	1952
Nettovekt, kg	70,5	96	97	114,5
Kuldemedium	R404A	R404A	R404A	R404A
Fyllemengde, gram	1150	1400	1500	2000
Luftbehov kondensator m ³ /t	520	860	860	760
*Lydnivå DIN EN 292, dBA	41	43	43	44

* Lydnivå DIN EN 292 betyr at målingen er foretatt 10 meter fra maskinen i en høyde av 1,6 meter.

Montering kjøle- og fryserom

- Kjølerommene har 80mm isolasjon.
- Fryserommene har 100mm isolasjon
- Vegger, gulv, tak og dørelement er laget etter sandwichprinsippet.

Isolasjonen er Polyurethane skummet med cyclopentane.

Metallflatene er produsert i galvanisert stål som er pulverlakkert hvit tilsvarende RAL 9016. Pulverlakken inneholder antimikrobiell hemmer "SILVER PROTECT".

Elementene er enkle å sette sammen ved hjelp av eksenterlåser mellom elementene. Elementene overlapper på en slik måte at silikonerings etter montering ikke er nødvendig. Overgangen mellom gulv og tak benytter også eksenterlåser.

Døren plasseres til høyre eller venstre for maskinen. Døren har låsbart håndtak med innvendig nødtløser. Lysåpning standard bredde 600 eller 800mm. Høyde er enten 1800 eller 2000 mm, avhengig av romhøyden. Fryseromsdører har karmvarme.

Hevehengsler høyre- eller venstre hengslet.

Døren behøver 1045mm for å stå åpen i 90°.

Gulv leveres standard i rustfritt stål med antiskli pregning i stålet.

Skjøtene er sømløse og behøver ingen silikonerings.

Fryserom må lektres opp med de medfølgende plastplatene.

- **Rommene kan monteres fra innsiden.**
Det er ikke behov for å komme til rommene fra utsiden.
- **Alle rommene kan bestilles speilvendt.**
- **LED innvendig belysning.**

