

# Ullstrøm Fepo AS



6

## EKSPONERING

# 6

- *Montere*
- *Disker*
- *Garnityrrenner*
- *Frysebokser*

 **Elcold**


 **IGLOO**

 **unis**

**asber** 

# PORKKA

# DISPLAY LINE FRA PORKKA



LED

Alle synlige flater er produsert i rustfritt stål  
CFC og HCFC fri isolasjon  
GN-tilpasset skap og hyller

LED belysning under hver hylle



Kanaler over hyllene sender kaldluften ned på hyllen under



Justerbare innsatser i brønnen

Kaldluften til monteret kan stenges av for å spare energi om natten. Skapene og brønnen vil fortsatt holdes nedkjølt.



Uttakbar servicevennlig maskinkassett.  
Vaskbart støvfilter  
Digital styring  
Høy- og lavtemperaturalarm  
Kuldemedium R290  
Automatisk avriming og fordunstning av tinevannet

6

# DISPLAY LINE FRA PORKKA

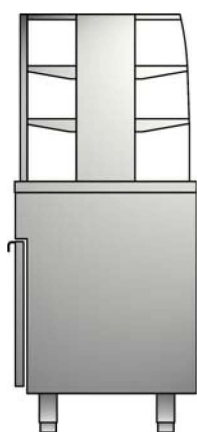
## MODELLBETEGNELSER

Produkt navn	DLE	Display Line Serveringsmonter R290
Bredder	80	800 mm
	120	1200 mm
	160	1600 mm
Antall hyller i monter	2	To hyller med kjøling
	3	Tre hyller hvor øvre er nøytral
Typebetegnelser	TL	Nøytralt bordmonter med skyvedører bak og luker i front
	WT	Nøytralt bordmonter uten topplate, skyvedører. Inkludert luker i front
	SM	Betjent modell med tett front og skyvedører på betjent side
	BH	Selvbetjent modell med luker i front og skyvedører på betjent side
	DS	Modell med selvbetjening med luker på begge sider
	TM	Som BH, men med snudd topp

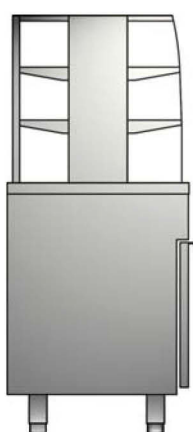


DL 803 CL

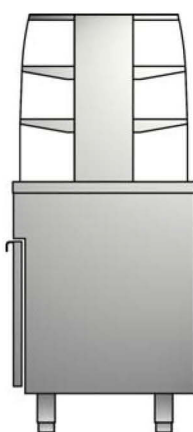
6



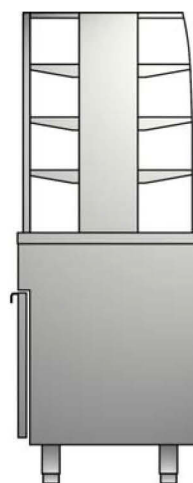
**CL-BH**  
2 hyller  
Selvbetjent med  
luker i front



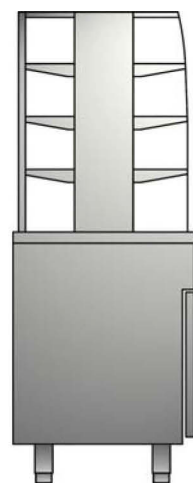
**CL-TM**  
2 hyller  
Snudd topp



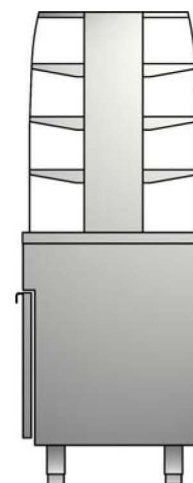
**CL-DS**  
2 hyller  
Selvbetjent fra  
begge sider



**CL-DS**  
3 hyller  
Selvbetjent fra  
begge sider



**CL-TM**  
3 hyller  
Snudd topp



**CL-DS**  
3 hyller  
Selvbetjent fra  
begge sider



DLE 1602 CL-BH



DLE 1602 CL-BH

## DISPLAY LINE - 2 PLAN - PORKKA

	DL 802 CL	DL 1202 CL	DL 1602 CL
6 DLE CL-BH kjølt monter 2 plan Selvbetjent. Luker foran flaskebrønn	63 090,-	71 140,-	88 710,-
DLE CL-TM-BH kjølt monter 2 plan Snudd topp	63 840,-	71 890,-	90 010,-
DLE CL-SM kjølt monter 2 plan Betjent tett front	64 330,-	72 000,-	88 370,-
DLE CL-DS-BH kjølt monter 2 plan Selvbetjent fra begge sider	67 120,-	75 710,-	95 210,-
Utvendige mål B x D x H, mm	800 x 650 x 1500	1200 x 650 x 1500	1600 x 650 x 1500
Temperaturområde skap/monter, °C	+3...+12/+5...15	+3...+12/+5...15	+3...+12/+5...15
Kuldemedium type, mengde, g	R290/120	R290/120	R290/120
Kjøleeffekt ved -10 °C / +35 °C, W	750	750	750
Spenning	230V/1/50Hz	230V/1/50Hz	230V/1/50Hz
Tilført effekt, W	440	440	440
<b>MÅL OG VEKT</b>			
Bruttovekt, kg	131	173	215
Bruttovolum dm <sup>3</sup>	1300	1800	2400



DL 803 CL

## DISPLAY LINE - 3 PLAN - PORKKA

	DL 803 CL	DL 1203 CL	DL 1603 CL
DLE CL-BH kjølt monter 3 plan Selvbetjent	68 400,-	77 520,-	96 090,-
DLE CL-TM-BH kjølt monter 3 plan Snudd topp	69 170,-	78 280,-	97 390,-
DLE CL-SM kjølt monter 3 plan Betjent tett front	69 970,-	78 400,-	94 920,-
DLE CL-DS-BH kjølt monter 3 plan Selvbetjent fra begge sider	74 030,-	83 380,-	150 830,-
Utvendige mål B x D x H, mm	800 x 650 x 1690	1200 x 650 x 1690	1600 x 650 x 1690
Temperaturområde skap/monter, °C	+3...+12/+5...15	+3...+12/+5...15	+3...+12/+5...15
Kuldemedium type, mengde, g	R290/120	R290/120	R290/120
Kjøleeffekt ved -10 °C / +35 °C, W	750	750	750
Spenning	230V/1/50Hz	230V/1/50Hz	230V/1/50Hz
Tilført effekt, W	440	440	440
<b>MÅL OG VEKT</b>			
Bruttovekt, kg	140	190	230
Bruttovolum dm <sup>3</sup>	1400	2000	2600





DL 1202 TL



DL 803 TL

## DISPLAY LINE - NØYTRALE BORDMONTER - PORKKA

	DL 802 2 plan	DL 1202 2 plan	DL 803 3 plan	DL 1203 3 plan
DL TL selvbetjent	17 170,-	20 220,-	21 540,-	25 400,-
DL TL-DS selvbetjent fra to sider	25 840,-	33 080,-	32 030,-	40 010,-

### MÅL OG VEKT

Utvendige mål B x D x H, mm	800 x 605 x 600	1200 x 605 x 600	800 x 605 x 790	1200 x 605 x 790
Bruttovekt, kg	48	58	45	55
Bruttovolum dm <sup>3</sup>	600	800	700	1000

Kurvstativ GND-RS2 2-plan 565 x 615 x 605 (B x D x H mm)	2 910,-
Kurvstativ GND-RS3 3 plan 565 x 615 x 815 (B x D x H mm)	3 250,-



GND RS2

# TILBEHØR

Best. nr.:	Beskrivelse	PRIS
SP18944	Skyvedører betjent side for 802 nøytralt bordmonter	2 690,-
SP18945	Skyvedører betjent side for 803 nøytralt bordmonter	2 970,-
SP18946	Skyvedører betjent side for 1202 nøytralt bordmonter	3 370,-
SP18947	Skyvedører betjent side for 1203 nøytralt bordmonter	3 650,-

## Tilbør for modeller med kjøling

	Pris modeller for sentralkjøling	0,-
SP18943	Elektrisk forluningspanne til CC modeller	3 320,-
SP9003	Kortere ben 63/78mm (4 stk. til 800 og 1200 modeller)	0,-
SP9004	Kortere ben 63/78mm (5 stk. til 1600 modeller)	0,-
SP18491	Kortere ben 70/105mm (4 stk. til 800 og 1200 modeller)	0,-
SP18493	Kortere ben 70/105mm (5 stk. til 1600 modeller)	0,-
SP18411	Hjul istedenfor ben (4 stk. til 800 og 1200 modeller)	1 670,-
SP18493	Hjul istedenfor ben (5 stk. til 1600 modeller)	2 220,-
NLTS20800	Brettbane 800 x 200 (B x D mm)	3 510,-
NLTS27800	Brettbane 800 x 270 (B x D mm)	3 890,-
NLTS201200	Brettbane 1200 x 200 (B x D mm)	3 840,-
NLTS271200	Brettbane 1200 x 270 (B x D mm)	4 570,-
NLTS201600	Brettbane 1600 x 200 (B x D mm)	5 540,-
NLTS271600	Brettbane 1600 x 270 (B x D mm)	5 890,-





R 290



- Uttrekkbar front med magnetlås
- Kombinert glass med argon fylling og sort silke belegg
- Eksterne treelementer i valgfrie farger
- Arbeidstopp i tre valgfrie farger
- Innvendig ramme i lakkert stål, valgfrie farger
- Bunnhylle i rustfritt stål
- Eksponeeringshyller i glass, justerbare i høyde og vinkel
- Skyvedører i glass på betjent side (700 hengslet dør)
- Sparkeplate i rustfritt stål
- Kabinett og base på betjent side i sortlakkert stål
- Innvendig LED belysning
- Viftefordelt kjøling
- Automatisk avriming og forunstning av tinevannet
- Digital styring

6

## INNOVA KONDITORIMONTER

	70.110	100.110	140.110	70.140	100.140	140.140
Utvendige mål bredde, mm	700	1000	1400	700	1000	1400
Utvendige mål dybde, mm	850	850	850	850	850	850
Utvendige mål høyde, mm	1100	1100	1100	1400	1400	1400
Bruksvolum, dm <sup>3</sup>	245	362	513	395	582	825
Eksponeerings flate, m <sup>2</sup>	0,6	1,0	1,3	1,2	1,8	2,5
Temperaturområde, °C	+2...+15	+2...+15q	+2...+15	+2...+15	+2...+15	+2...+15
Maks omgivende temperatur	+27°C	+27°C	+27°C	+27°C	+27°C	+27°C
Spenning	230/1/50	230/1/50	230/1/50	230/1/50	230/1/50	230/1/50
Tilført effekt, W	290	543	791	296	550	797
Energiforbruk kWt/24t	4,1	7,7	11,2	4,1	7,7	11,2
Kuldemedium	R290	R290	R290	R290	R290	R290
Kjøleeffekt ved -10/+32	460	727	1026	460	727	1026

Pris plug in	47 070,-	55 700,-	64 340,-	52 930,-	61 460,-	70 100,-
Pris for sentralkjøling	42 540,-	50 360,-	58 710,-	48 300,-	56 120,-	63 830,-
Pris nøytral	39 970,-	43 570,-	47 990,-	46 550,-	50 150,-	52 830,-





- 2 plan
- Kabinett i sortlakkert stål
- Sider i sortlakkert stål
- Horisontaldelt front i sort melamin. Skilleplate som speil eller i rustfritt stål
- Invendig ramme lakkert sølv eller gull
- Glasseksponeringshyller justerbare i høyde og vinkel
- Nedre hylle er i sort melamin
- Skyvedører bak. 600 leveres med hengslet dør. Valgfri høyre- eller venstre hengslet
- LED innvendig belysning
- Viftefordelt kjøling
- Varmluftsstrøm over frontglasset hindrer kondens
- Automatisk avriming og fordunstning av tinevannet
- Digital styring

## GASTROLINE CUBE KONDITORIMONTER

6

	Gastroline cube 0.6W	Gastroline Cube 0.9W	Gastroline Cube 1.3W
Utvendige mål bredde, mm	610	910	1310
Utvendige mål dybde, mm	835	835	835
Utvendige mål høyde, mm	1270	1270	1270
Bruksvolum, dm <sup>3</sup>	320	480	690
Eksponeerings flate, m <sup>2</sup>	0,84	1,3	1,9
Temperaturområde, °C	+5...+15	+5...+15	+5...+15
Maks omgivende temperatur	+27°C	+27°C	+27°C
Spennning	230/1/50	230/1/50	230/1/50
Tilført effekt, W	309	542	715
Energiforbruk kWt/24t	4,6	7,9	10,4
Kuldemedium	R404A	R404A	R404A
Kjøleeffekt ved -10/+32	461	727	1025

Pris plug in	35 420,-	37 760,-	41 220,-
Pris for sentralkjøling	30 950,-	32 380,-	35 120,-
Pris plug in åpen front	35 420,-	37 760,-	41 220,-
Pris for sentralkjøling åpen front	30 950,-	32 380,-	35 120,-



- 3 plan
- Kabinett i sortlakkert stål
- Sider i sortlakkert stål
- Horisontaldelt front i sort melamin. Skilleplate som speil eller i rustfritt stål
- Invendig ramme lakkert sølv eller gull
- Glasseksponeringshyller justerbare i høyde og vinkel
- Nedre hylle er i sort melamin
- Skyvedører bak. 600 leveres med hengslet dør. Valgfri høyre- eller venstre hengslet
- LED innvendig belysning
- Viftefordelt kjøling
- Varmluftsstrøm over frontglasset hindrer kondens
- Automatisk avriming og fordunstning av tinevannet
- Digital styring

6

## GASTROLINE CUBE 3P KONDITORIMONTER

	Gastroline cube 0.6W 3P	Gastroline Cube 0.9W 3P	Gastroline Cube 1.3W 3P
Utvendige mål bredde, mm	610	910	1310
Utvendige mål dybde, mm	835	835	835
Utvendige mål høyde, mm	1380	1380	1380
Bruksvolum, dm <sup>3</sup>	360	550	800
Eksponeerings flate, m <sup>2</sup>	0,84	1,3	1,9
Temperaturområde, °C	+5...+15	+5...+15	+5...+15
Maks omgivende temperatur	+27°C	+27°C	+27°C
Spennning	230/1/50	230/1/50	230/1/50
Tilført effekt, W	288	573	849
Energiforbruk kWh/24t	6,0	8,3	12,8
Kuldemedium	R134a	R134a	R134a
Kjøleeffekt ved -10/+32, W	600	600	600

Pris plug in	36 640,-	42 330,-	46 800,-
Pris for sentralkjøling	32 170,-	37 050,-	40 710,-
Pris plug in åpen front	36 140,-	39 900,-	44 470,-
Pris for sentralkjøling åpen front	31 670,-	34 610,-	38 270,-



- Glass på fire sider
- Kabinett i lakkert stål. Valgfrie farger
- Hengslet dør med valgfri hengsleretning
- Interiør i rustfritt stål
- 5 høydejusterbare glasshyller
- LED innvendig belysning
- Viftefordelt kjøling
- Automatisk avriming og fordunstning av tinevannet
- Digital styring

6

## JOLA 4 MAL EKSPONERINGSKABINETT

	<b>JOLA 4 MAL</b>
Utvendige mål bredde, mm	750
Utvendige mål dybde, mm	755
Utvendige mål høyde, mm	1865
Bruksvolum, dm <sup>3</sup>	600
Eksponerings flate, m <sup>2</sup>	1,3
Temperaturområde, °C	+4...+8°C
Maks omgivende temperatur	+27°C
Spenning	230/1/50
Tilført effekt, W	662
Energiforbruk kWh/24t	7,9
Kuldemedium	R134a
Kjøleeffekt ved -15/+32	896

Pris plug in

34 000,-

Fargevalg se side 127



- Glass på fire sider
- Kabinett i laminat. Valgfrie farger
- Hengslet dør med valgfri hengsleretning
- Interiør i rustfritt stål
- 5 høydejusterbare glasshyller
- LED innvendig belysning
- Viftefordelt kjøling
- Automatisk avriming og fordunstning av tinevannet
- Digital styring

6

## JOLA 4 TREND EKSPONERINGSKABINETT

### JOLA 4 TREND

Utvendige mål bredde, mm	800
Utvendige mål dybde, mm	810
Utvendige mål høyde, mm	1900
Bruksvolum, dm <sup>3</sup>	600
Eksponeerings flate, m <sup>2</sup>	1,3
Temperaturområde, °C	+4...+8°C
Maks omgivende temperatur	+27°C
Spennings	230/1/50
Tilført effekt, W	662
Energiforbruk kWt/24t	7,9
Kuldemedium	R134a
Kjøleeffekt ved -15/+32	896

Pris plug in

40 610,-

Fargevalg, se neste side

# FARGEVALG

## INNOVA

plastic sides colors



Colour of metal parts - front



Colour of metal - base



Granite colors



plastic fenders colors



Anodized Aluminum Profiles Colors



## GASTROLINE CUBE

Wood veneer



Trend colors - Front



\* Also available in matt version

metal sides colors



Anodized Aluminum Profiles Colors



## KAMELO

Wood trend - saber



\* Also available in matt version

Trend colors



\* Also available in matt version

Trend colors - Front



\* Also available in matt version

Wood trend - the base



\* Also available in matt version

Wood veneer - the saber



Wood veneer - the side



Wood veneer



Wood veneer - the base

## JOLA 4 MAL

Colour of metal parts - front



## JOLA 4 TREND

Trend colors - Front



Wood veneer





### BIGHORN PLUG IN OG REMOTE

- Betjent eller selvbetjent
- Rustfritt stål
- Statisk kjøling
- Skyveluker bak
- Luker i front på selvbetjente modeller
- Automatisk avriming og fordunstning av tinevannet
- Innvendig belysning
- Aggregatet er plassert på venstre side sett fra betjent side



Utvendige mål B x D x H, mm 450 x 300 x 260  
 Bighorn Remote leveres med ferdig fylt aggregat med 2 meter slanger og hurtigkoblinger. Aggregatet plasseres under eksponeringsdelen.  
 Det må sørges for tilstrekkelig ventilasjon til aggregatet.



6

## BORDMONTER BIGHORN

	Bighorn Plug In	Bighorn 700 Remote	Bighorn 1000 Remote
Utvendige mål, mm, B x D x H	1302 x 620 x 640	705 x 620 x 640	1005 x 620 x 640
Omgivende temperatur, °C	+5...+27	+5...+27	+5...+27
Temperaturområde, °C	+2...+12	+2...+12	+2...+12
Temperatur styring	Digital	Digital	Digital
Kjølemetode	Viftefordelt	Viftefordelt	Viftefordelt
Spennning	230V/1/50Hz	230V/1/50Hz	230V/1/50Hz
Tilført effekt, W	320	200	200
<b>PRIS BETJENT</b>	<b>29 540,-</b>	<b>27 870,-</b>	<b>29 540,-</b>
<b>Pris selvbetjent</b>	<b>33 080,-</b>	<b>31 410,-</b>	<b>33 080,-</b>



## KJØLTE RENNER

GLASSTOPP	EV 135	EV 150	EV 154	EV 180	EV 200	EV 204	EV 250	EV 254
Mål bredde, mm	1344	1494	1492	1792	2017	2017	2542	2542
Mål dybde, mm	336	336	396	336	336	396	336	396
Mål høyde, mm	450	450	450	450	450	450	450	450
GN 1/4-150	5	6		8	9		12	
GN 1/3-150			6			9		12
Tilført effekt 230V/1/50Hz, W	178	178	178	178	178	178	217	217
<b>PRIS</b>	<b>11 580,-</b>	<b>11 710,-</b>	<b>11 980,-</b>	<b>12 270,-</b>	<b>12 540,-</b>	<b>13 830,-</b>	<b>17 290,-</b>	<b>19 750,-</b>

- Utvendig og innvendig i rustfritt stål
- Avrundede hjørner i brønn for enklere renhold
- To modeller. EV med glasstopp. EVL med lokk i rustfritt stål
- Renner For GN 1/4-150 eller GN 1/3-150
- Digital styring med lagring av eventuelle alarmer
- Temperaturområde +2...+8°C
- Kuldemedium R134a
- Spenning 230V/1/50Hz



LOKK I RUSTFRITT STÅL	EVL 135	EVL 150	EVL 154	EVL 180	EVL 200	EVL 204	EVL 250	EVL 254
Mål bredde, mm	1342	1492	1492	1792	2017	2017	2542	2542
Mål dybde, mm	336	336	336	336	336	336	336	336
Mål høyde, mm	283	283	313	283	313	313	313	313
GN 1/4-150	5	6		8	9		12	
GN 1/3-150			6			9		12
Tilført effekt 230V/1/50Hz, W	178	178	178	178	178	178	217	217
<b>PRIS</b>	<b>11 070,-</b>	<b>11 200,-</b>	<b>11 710,-</b>	<b>11 920,-</b>	<b>12 080,-</b>	<b>13 250,-</b>	<b>15 170,-</b>	<b>16 580,-</b>



- Buet skyvelokk i glass
- Kurver er ekstrautstyr
- Leveres med hjul
- 75mm polyurethane isolasjon
- Elektromekanisk termostat
- Grå ramme, hvit kabinett
- Manuell avriming
- Statisk kjøling

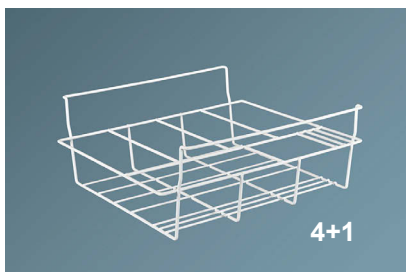
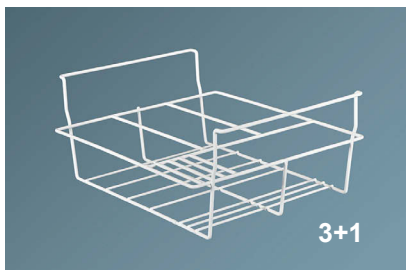
6

## FOCUS FRYSEBOKSER

	FOCUS 73	FOCUS 106	FOCUS 131	FOCUS 151	FOCUS 171
Utvendige mål B X D x H, mm	726x656x850	1056x656x850	1306x656x850	1506x656x850	1706x656x850
Nettovolum, liter	113	193	254	302	351
Plass til antall kurver	3	4	5	6	7
Maks. omgivende temperatur, °C	+16...+30	+16...+30	+16...+30	+16...+30	+16...+30
Temperaturområde, °C	-14...-23	-14...-23	-14...-23	-14...-23	-14...-23
Kjølemetode	Statisk	Statisk	Statisk	Statisk	Statisk
Avriming	Manuell	Manuell	Manuell	Manuell	Manuell
Spennning	230V/1/50Hz	230V/1/50Hz	230V/1/50Hz	230V/1/50Hz	230V/1/50Hz
Energiforbruk kWh/24t	2,2	2,5	2,8	3,7	4,4
Tilført effekt, W	141	166	211	420	290
Kuldemedium	R600a	R600a	R600a	R600a	R600a
Klimaklasse	4	4	4	4	4
Bruttovekt, kg	47	58	66	73	79
Pakkevolum dm <sup>3</sup>	600	830	1009	1153	1297
<b>PRIS</b>	<b>9 250,-</b>	<b>9 880,-</b>	<b>10 620,-</b>	<b>11 840,-</b>	<b>12 650,-</b>

Pristillegg per kurv

160,-



- Utvendig hvit. Innvendig aluminium
- 77mm isolasjon
- Kurver er ekstrautstyr
- Glasstopp er ekstrautstyr



## NOVA FRYSEBOKS

	Nova 22	Nova 35	Nova 45	Nova 53	Nova 61
Utvendige mål B x D x H, mm	763 x 693 x 638	1093 x 693 x 817	1343 x 693 x 817	1543 x 693 x 817	1803 x 693 x 817
Nettovolum, liter	147	242	313	371	428
Omgivende temperatur, °C	+16...+30	+16...+30	+16...+30	+16...+30	+16...+30
Justerbart temperaturområde, °C	-14...-23	-14...-23	-14...-23	-14...-23	-14...-23
Spenning	230V/1/50Hz	230V/1/50Hz	230V/1/50Hz	230V/1/50Hz	230V/1/50Hz
Tilført effekt	141	153	203	204	230
Energiforbruk kWt/24t	1,83	2,37	2,74	3,85	4,58
Kuldemedium	R600a	R600a	R600a	R600a	R600a
Elektromekanisk termostat	Ja	Ja	Ja	Ja	Ja
Plass til antall kurver	2	3	4	4	5
Bruttovekt, kg	48	57	65	72	75

PRIS	7 860,-	8 550,-	9 110,-	10 360,-	10 840,-
------	---------	---------	---------	----------	----------

PRISTILLEGG					
Pristillegg glassoverbygg med øvre hylle i glass	5 110,-	5 360,-	5 570,-	5 820,-	6 050,-
Pristillegg glassoverbygg med øvre hylle i aluminium	5 400,-	6 140,-	6 350,-	7 030,-	7 240,-
Pristillegg per kurv					150,-
Iskurv 3+1 for 5 liters konteiner					290,-
Iskurv 4+1 for 5 liters konteiner					340,-
Lås					70,-
Plass til antall iskurver	1 x 4+1	2 x 3+1	2 x 4+1	3 x 3+1	2 x 3+1 og 1 x 4+1